+16

Вестник MDREGION

Реклама в соответствии с законодательством Российской Федерации о рекламе
Рекламных материалов не более 40%

Август, 2019

№08

Печатное СМИ, газета «Вестник MDREGION» («МДРегион»)
Свидетельство о регистрации ПИ № ФС 77-66959 от 25 августа 2016 года

Старт продаж самых бюджетных металлоискателей QUEST X5, X10!

Доступная MD-среда

Сегодня во всех магазинах международной сети «МДРегион» можно приобрести новые металлоискатели от хорошо известного и пользующегося заслуженной популярностью в нашей стране американо-китайского производителя QUEST. Это недорогие, простые в использовании, но при этом на удивление функциональные современные приборы, ориентированные на широкий круг пользователей.

Встречаем металлоискатель QUEST X10 и его немного упрощенную версию — QUEST X5!

В общем-то, можно было бы назвать их приборами начального уровня и не погрешить против истины, так как это действительно крайне простые в управлении и настройках поисковые машинки. Но на сегодняшний день само понятие «простой металлоискатель» вовсе не означает, что детектор годится только для новичков в приборном поиске. Любой из новых металлоискателей QUEST запросто может отвечать и запросам опытного поисковика! Вопрос только в том, какие приоритеты у того или иного пользователя. В этих приборах есть все, что нужно для ведения эффективного поиска в различных условиях и даже более того.

Опять же, если говорить о поисковом потенциале новинок, за довольно скромные деньги пользователю доступна даже балансировка грунта, хотя у большинства приборов с таким ценником, как правило, эта настройка предустановлена на некий усредненный, определенный на заводе параметр. Кроме того, оба прибора комплектуются универсальными поисковыми катушками 9,5 дюймов TurboD эллипсоидной формы — очень практичное и разумное решение.

Работают металлоискатели на подходящей для любого вида поиска частоте 8 кГц. Еще и батарейки покупать не потребуется, так как питание приборов осуществляется от встроенного аккумулятора. Неплохая глубина обнаружения, возможность корректно провести отстройку от помех грунта, и все это за смешные по нынешним временам деньги!

Еще один существенный плюс — металлоискатели новой линейки QUEST великолепно сбалансированы, а вес их — менее килограмма, значит, и для подростка подобное оборудование сгодится.

И напоследок: для многих покупателей важно, чтобы прибор можно было быстро окупить, что называется, отбить по деньгам. Все мы понимаем, золото — не галька, им пляжи не усыпаны, следовательно, отбить прибор ценными потеряшками не так-то просто. Это еще более актуально для жителей средней полосы: до моря-то далеко. Но, как оказалось, решение на поверхности.

Первые завозы QUEST X10 и QUEST X5 были сметены из магазинов в некоторых городах моментально, даже витринных образцов не осталось, пришлось заказывать металлоискатели дополнительно. Кто же их все скупил? Догадайтесь…

Конечно же, те, кто зарабатывает сбором чермета!

Недорогой, надежный, легкий по весу, простой и понятный прибор — просто мечта!

Кстати, наши блогеры провели эксперимент и убедились, что означенные металлоискатели сбором чермета можно не только отбить по деньгам, но еще и неплохо подзаработать на этом деле.

Цена нового металлоискателя QUEST X10 на момент подготовки номера составляет 15950 рублей, а младшей модели QUEST X5 — 11950 рублей.

САМОЕ ИНТЕРЕСНОЕ

Полезные мелочи для вылазок на природу

Стр. 4-5

Бюджетный металлоискатель. Какой выбрать?

Стр. 8-9

Звон серебряных квадратов

Стр. 10

Какой арбалет купить?

Стр. 11

Дорога старинных и интересных находок

Стр. 12-13

ПОДПИСКА НА ГАЗЕТУ
ПОЧТА РОССИИ

Подписной индекс: П4298

Спешите оформить подписку на газету «Вестник MDREGION» во всех отделениях почтовой связи по официальному каталогу ФГУП «Почта России» или воспользоваться услугой «Подписка онлайн» на сайте WWW.MDREGION.RU.

Доставка газеты осуществляется по всей территории России, даже в самые удаленные и труднодоступные районы.

Дайджест аукционов от

1 копейка 1767 года

На Сибирском монетном аукционе лот продан за 7752 рубля.

Если честно, то для Сибирского монетного аукциона сибирская монета — явление вполне рядовое, тем более в таком плачевном состоянии, как представленный в нашем обзоре экземпляр. Поэтому цена за него мне сразу показалась слегка завышенной, несмотря на то, что это монета без обозначения монетного двора, то есть достаточно редкая.

Заглянул в расшивку аукциона. После планки в 340 рублей практически все участники из торгов вышли, после этого цену более чем в 20 раз поднялли двое участников. Впрочем, такие истории в ходе аукционов бывают нередко, и не всегда их цель — искусственное поднятие цены.

Немного другая, но похожая история, кстати, наблюдалась на аукционе Wolmar VIP в прошлом году. Там одна и та же 1 копейка 1767 года без букв выставлялась пять раз. Усиленно хотели дорого продать, поднимали ценовой фон, но выше 8 тысяч никак не получалось.

Чтобы вы не подумали, что я взял для обзора этот лот лишь для того, чтобы поворчать, напомню историю сибирских монет. Указ об их чеканке императрица Екатерина II подписала 7 ноября 1763 года. Чеканили монеты по 25-рублевой стопе, которая, если мне не изменяет память, ни до, ни после не применялась. Обращение к столь необычной стопе было связано с тем, что в колыванской меди, из которой планировали делать «Сибирь», содержалась примесь золота и серебра, то есть медь была более дорогая. Это обстоятельство надо было учитывать, поэтому сибирские монеты немного меньше по размеру тех же номиналов других монетных дворов.

Известно, что производством пробных экземпляров занимался Санкт-Петербургский монетный двор. Многие источники указывают, что уже с 1764 года изготовлением «Сибири» занялся Сузунский монетный двор в Колывани. Однако я неоднократно слышал версию, что здесь начали чеканить монеты лишь в 1767 году, сразу с буквами КМ, а монеты без букв — это тираж, завезенный из Екатеринбурга или Санкт-Петербурга. Эту версию любят копатели, так как что она исчерпывающе объясняет, почему монеты без букв всегда находятся в ужасной сохранности. Мол, металл плохой, а чеканка велась с несоблюдением нормативов — не для себя же работали.

5 копеек 1774 года

На Сибирском монетном аукционе лот продан за 320 рублей.

Об этой монете будет очень короткий рассказ. Точнее, история о том, как может не везти в жизни.

Сначала при чеканке был допущен чудовищный брак. Администратор обозначил его как выкус. Напомним, что выкус возникает при сбое процесса подачи листа. Сбой ведет к тому, что следующая заготовка вырубается не на определенном расстоянии от предыдущей, а поверх предыдущей, то есть вырубаемые участки частично накладываются. Для монет XVIII века вообще и для «Сибири» в частности, выкус — вещь очень обычная. Только здесь выкус какой-то странный. В теории, его диаметр должен совпадать с диаметром монеты, а тут такое чувство, что из пятака пытались вырубить полушку, так что, возможно, это и не выкус вовсе, а чьим-то шаловливым ручкам понадобилась медная стружка, и над монетой поработали напильником.

Так или иначе, на этом злоключения пятака не закончились. Обнаруживший его копатель от души заехал по монете лопатой, о чем свидетельствует след на 6 часов на реверсе.

Поэтому, когда будете кому-то жаловаться на собственную жизнь, вспомните об этом горе-пятаке, проданном за 320 рублей.

5000 рублей 1918 года

На торгах аукциона Wolmar лот продан за 422 221 рубль.

И на этот раз администратор, уже аукциона Wolmar, не потрудился разъяснить, что к чему. Впрочем, исходя из того, что лот был продан более чем за 400 тысяч, можно сделать вывод, что коллекционеры сами прекрасно осведомлены о том, что за купюра была выставлена на аукционе.

По большому счету, это даже не купюра, а пятипроцентное краткосрочное обязательство Временного правительства Северной области, располагавшегося в годы Гражданской войны в Архангельске. Из-за яркого и хорошо читаемого факсимиле председателя этого правительства Николая Васильевича Чайковского эти ценные бумаги, которые, к слову сказать, в итоге все-таки стали деньгами, получили в народе название чайковок. Их печатали на обычной бумаге, купюры быстро изнашивались, к тому же они были необычно большого размера (13 на 33 сантиметра) и крайне неудобны для повседневного использования.

Историю чайковок очень подробно описал в свое время Евгений Иванович Овсянкин, историк-краевед, исследователь истории европейского севера, почетный гражданин Архангельска. Позволю себе привести его рассказ полностью: «Любопытная страница в истории российской бонистики — денежные документы Северной России, печатавшиеся по решению архангельского белогвардейского правительства.

Это правительство, называвшееся сначала Верховным управлением Северной области, появилось в Архангельске 2 августа 1918 года, после антисоветского переворота. Новые правители во главе с народным социалистом Н. В. Чайковским оказались в трудном положении. Перед ними, как и перед их предшественниками, встала та же проблема: как наладить денежное обращение в Архангельске и на контролируемой ими территории. Верховное управление получило в наследство пустую казну, так как советские руководители, отступая из Архангельска, увезли с собой большую часть ценных бумаг, в том числе и денежных знаков.

В специальном сообщении правительство известило: «Большевистская власть перед бегством из Архангельска успела вывезти денежные знаки на десятки миллионов рублей. Вследствие этого в распоряжении Верховного управления Северной области оказалось недостаточное количество средств на текущие расходы».

В поисках выхода из создавшегося положения Верховное управление предприняло два шага.

Первым из них предусматривалось ограничение в выдаче наличных денег из банков до 300 рублей в неделю. Одновременно с этим правительство опубликовало свое постановление «О краткосрочном займе». Замысел состоял в том, чтобы до накопления необходимого количества денежных знаков выпустить краткосрочные (на шесть месяцев) пятипроцентные обязательства, именуемые займом доверия Верховного управления, всего на сумму 10 миллионов рублей. Первый выпуск обязательств осуществлялся купюрами в размере 100, 500, 1000, 5000 и 10 000 рублей за подписями председателя и управляющего финансовым отделом Северной области.

Основную надежду в решении финансовой проблемы правительство возлагало на торгово-промышленное сословие. Выступая на собрании бизнесменов города, глава Верховного Управления Н. В. Чайковский призвал их быть «Мининими, спасать Россию», немедленно подписываться на «заем доверия» и вносить наличные деньги. В ответ на призыв общее собрание деловых людей постановило: «Все свои свободные наличные денежные знаки обратить в краткосрочный пятипроцентный заем».

Вскоре появились на свет и новые денежные документы. Эти огромного формата купюры имели одинаковый текст, в соответствии с которым правительство обязывалось через шесть месяцев, то есть не позже 15 февраля 1919 года, уплатить предъявителю ту или иную сумму, обозначенную на документах. Первоначально они не имели значения денежных знаков. Темп выпуска облигаций займа доверия быстро нарастал. Уже к середине декабря 1918 года общая сумма составила 35 миллионов рублей. В начале 1919 года правительство разрешило дополнительно выпустить облигации еще на 25 миллионов, чтобы довести общую сумму до 70 миллионов рублей. Если первый займ был добровольный, то затем он приобрел принудительный характер.

Через четыре месяца после первого выпуска обязательства превратились в деньги, в знаменитые на Севере чайковки. За два дня до начала погашения займа правительство опубликовало постановление, согласно которому эта операция поручалась Областному Государственному Банку. Но поскольку в распоряжении последнего не было достаточного количества денежных знаков, то правительство признало необходимым превратить облигации (обязательства) займа доверия в равноправные деньги. Постановление предписывало, что с 15 февраля 1919 года обязательства должны иметь в пределах Северной области хождение и быть принимаемы во всех платежах как казенными учреждениями, так и частными лицами по их номинальной стоимости наравне с общегосударственными кредитными билетами.

Временное правительство Северной области осуществило несколько выпусков займа доверия на общую сумму 130 миллионов рублей. Постановление о наиболее крупном выпуске на сумму 60 миллионов рублей было принято 10 июля 1919 года».

Существует несколько разновидностей этих денег. Наибольшую ценность для коллекционеров представляют купюры первого выпуска, предпринятого в августе 1918 года. Их отличает надпись: «5% краткосрочное обязательство Верховного управления Северной области». С 28 сентября 1918 года белогвардейское правительство стало называться Временным правительством Северной области, поэтому все последующие выпуски обязательств займа доверия имели уже другую надпись: «5% краткосрочное обязательство Временного правительства Северной области».

В нашем обзоре представлена ранняя, редкая разновидность. Отсюда и высокая цена.

газеты «Вестник MDREGION»

2 копейки 1927 года

На торгах аукциона Wolmar лот продан за 227 777 рублей.

Двушка 1927 года — постоянная участница рубрики «Найди бабушкину шкатулку, посмотри монетки, которые там лежат, и ты можешь стать обладателем целого состояния». Понятно, что серьезные издания такую чушь писать не будут, а вот всякие желтые сайты на потребу публике — сколько угодно. Если монета — раритет, то в бабушкиной шкатулке ей, как правило, делать нечего, тем более, если это 2 копейки 1927 года.

Такая монета считается одной из самых редких и дорогостоящих, причем объективных исторических обстоятельств, как, например, в 1917 году, для такой редкости нет. Во многом ее редкость — дело случая. Среди нумизматов бытует мнение, что большая часть тиража двухкопеечников в 1927 году была отчеканена штемпелями с датой 1926 года.

Одно интернет-издание так обрисовывает ситуацию: «Очевидно, штемпелей с датой «1926» оказалось сделано довольно много. Было принято решение их постепенно сработать в следующем 1927 году. Не выбрасывать же годный к работе инструмент! В итоге большая часть двухкопеечных монет этого года чеканилась старыми, еще вполне работоспособными штемпелями. Результат налицо: в 1927–1928 гг. в обращение медные двухкопеечники, в основном, попадали с датой 1926 года».

Тем не менее, монеты номиналом 2 копейки 1927 года существуют. Скорее всего, они появились в результате чекана, проведенного для испытания новых штемпелей. На монетном дворе никто и не думал, что это раритет, и все монеты, судя по всему, ушли в обычное обращение.

Некоторые источники указывают, что за весь период обращения с 1927 по 1991 год подобных монет было обнаружено менее 200 штук. Однако копатели правят статистику: крайне редко, но эти монеты становятся трофеем поисковиков. Одна такая монета, долгое время находившаяся в очень активной среде и поэтому ушатанная в хлам, была выложена в декабре прошлого года на аукционе Wolmar VIP. Надо сказать, что эта площадка не слишком жалует какалики, но на этот раз ради раритетной двушки сделала исключение. Тогда лот ушел за 35 331 рубль.

В целом же, цена такой монеты в состоянии VF+ — XF составляет 210-220 тысяч рублей. Представленный экспонат за такие деньги и был продан.

Червонец 1981 года

На торгах аукциона Wolmar лот продан за 40 324 рубля.

Честно говоря, в этой монете значительно больший интерес представляет не образец, представленный в нашем обзоре (сеятель 1981 года Ленинградского монетного двора), а его далекий предшественник, первая советская золотая монета — сеятель 1923 года.

Едва ли не в каждом источнике, освещающем эту тему, приводится письмо производственно-коммерческого отдела валютного управления Наркомфина от 11 августа 1922 года в адрес начальника монетного двора, в котором определяются все характеристики будущего червонца-сеятеля: «Вес монеты равен б. монете в 10 рублей, т.е. лигатурный в 2 золотника 1,6 дол. — чистого золота 1 зол. 78,24 дол.», то есть по размеру и весу это полное повторение царской монеты 10 рублей.

А вот дизайн был чисто советским. Его главной изюминкой стала фигура сеятеля работы известнейшего художника-медальера Антона Васютинского. Он, в свою очередь, позаимствовал агрария у скульптора Ивана Шадра. Его скульптура «Сеятель», натурщиками к которой выступили два крестьянина деревни Прыговая Шадринского уезда Перфилий Калганов и Киприян Авдеев, хранится сейчас в Третьяковской галерее.

Неоднократно слышал от многих уважаемых камрадов, что сеятель буквально спас экономику молодой советской России. Мол, никто не хотел с нами торговать, пока мы не ввели в обращение золотые деньги для внешнеторговых операций. Даже если это и так, то сеятель сыграл здесь далеко не решающую роль. Первый и единственный тираж червонца-сеятеля был выпущен в 1923 году и составил 2 751 000 штук, однако нужного доверия новая монета не вызывала, и в итоге было принято решение большую часть тиража переплавить обратно в золотые слитки, а те, в свою очередь, в дореволюционные десятирублевые монеты с датой 1911 года. Вот эти деньги принимались и у нас, и за границей без лишних сомнений.

Впрочем, все это дела минувших дней. У нас же на рассмотрении — сеятель-новодел 1981 года.

Выпуск червонцев-сеятелей был возобновлен в 1975 году и осуществлялся до 1982 года. Общий тираж новоделов составил 6 565 000 экземпляров, в интересующем нас 1981 году был выпущен миллион монет.

Зачем было обращаться к старому проекту? Есть версия, что сеятели — это просто сувенирка к московской Олимпиаде. Другая версия: червонец выпустили как инвестиционную монету, то есть способ вложения денег для обычных граждан. Скорее всего, обе версии верны, поскольку они не противоречат друг другу, хотя стоит заметить, что сувенирный червонец был выпущен отдельно в 1980 году ограниченным тиражом и с повышенным качеством.

Сейчас новый червонец — это официально признанная инвестиционная монета. Его цена медленно, но неуклонно растет, так что если кто-то хочет спокойно и без суеты вложить свои средства, пожалуйста.

Медаль за Хивинский поход

На торгах аукциона Wolmar лот продан за 42 009 рублей.

Серебряная медаль «За Хивинский поход» была учреждена указом императора Александра II 22 июля 1873 года в память о победном марш-броске российской армии на Хиву в феврале — мае 1873 года.

Хива находилась достаточно относительно недалеко от южных рубежей России, и ее граждане постоянно хулиганили на границах: нападали на караваны, следующие в Оренбург, разоряли деревни, жителей уводили в рабство. Безуспешные походы на Хиву, предпринятые еще Петром I и Николаем I, оставили хивинским ханам чувство безнаказанности.

В феврале 1873 года Александр II принял решение снова направить к Хиве свои войска. На этот раз русские полки шли сразу с четырех сторон. Русские выступили в конце февраля и начале марта из Ташкента (генерал Кауфман), Оренбурга (генерал Веревкин), Мангышлака (полковник Ломакин) и Красноводска (полковник Маркозов) общей численностью 12-13 тысяч человек, 56 орудий, 4600 лошадей и 20 тысяч верблюдов. Командование всеми отрядами было поручено туркестанскому генерал-губернатору Константину Петровичу фон Кауфману.

Три отряда из четырех пришли к Хиве 28 мая и уже 29 мая взяли город приступом. Хан Мухаммад Рахим II бежал в пустыню, но был вынужден вернуться и сдаться генералу Кауфману. Ему вернули престол, и в результате был подписан заранее заготовленный трактат мирного договора, согласно которому хивинский хан признавал свою зависимость от Российской империи.

В память об этом победном марше русской армии и была учреждена медаль «За Хивинский поход». Ей награждались все генералы, штаб- и обер-офицеры, строевые и нестроевые нижние чины, чиновники военного и гражданского ведомств, волонтеры, местные добровольцы и джигиты-проводники, медицинский персонал и священнослужители, находившиеся в составе Туркестанского, Оренбургского, Мангышлакского, Красноводского отрядов и Аральской флотилии.

На Санкт-Петербургском монетном дворе было отчеканено 14 950 медалей, которые носились на комбинированной ленте орденов св. Георгия и св. Владимира на левой стороне груди.

Медаль в память коронования императора Александра III

На торгах аукциона «Монеты и медали» лот продан за 5600 рублей.

Медаль учреждена 12 мая 1883 года указом императора Александра III. Указ определял достаточно широкий круг награждаемых, куда входили, например, такие категории, как: все присутствовавшие на коронации волостные старшины, представители национальностей Российской империи, их переводчики и сопровождающие их лица. Или чины, военные и гражданские, выдававшие билеты на коронацию. Поэтому обычно в справочниках не конкретизируют эту информацию, а просто говорят, что медалью награждали всех лиц, принимавших участие в коронации императора Александра III. И это абсолютно верно.

У медали есть один вариант — из темной бронзы. На Санкт-Петербургском монетном дворе было отчеканено 112 тысяч медалей. Штемпеля делали Леопольд Штейнман и Авраам Грилихес. Наш вариант — Штейнман, соответствующую надпись «ЛШ» можно заметить на обрезе. Однако существует очень много разновидностей этой медали, изготовленных частными мастерами, так что ее общий тираж несколько больше заявленного.

Евгений Лазарев,
по материалам открытых интернет-источников

Полезные мелочи для

Приборный поиск, а также

Реклама

Вряд ли сыщется кладоискатель, который, собираясь на поиски сокровищ, оставит дома свой основной инструментарий – металлоискатель и лопату. То же самое относится и к прочим любителям активного загородного отдыха. Сложно себе представить рыбака, не взявшего на водоем удилище или спиннинг, охотника без ружья, туриста без рюкзака. Все это очевидно и не требует особых напоминаний, ведь невозможно же забыть снаряжение, без которого вообще теряет всякий смысл твоя поездка. А если нечто подобное изредка все-таки случается, то моментально превращается в анекдот, потешную байку, имеющую хождение среди приверженцев соответствующего хобби. Но вот что касается разной мелочевки, полезной на выезде...

Многие даже и не задумываются о том, что некоторые привычные в современном обиходе вещицы где-нибудь в лютых дебрях лесных запросто могут оказаться не просто полезными, а в прямом смысле слова жизненно необходимыми. Взять хотя бы те же спички, зажигалку или нож.

Правда, сейчас мы не будем касаться экстремальных ситуаций, просто поговорим о девайсах, которые совсем не помешает иметь под рукой в походе, пусть и в самом обычном однодневном выезде на природу.

Складное ведро

Вот, скажем, такая, безусловно, удобнейшая в походной эксплуатации вещь, как складное ведро из полиэстера. Вроде бы уж куда банальнее — ведро! Для чего оно нужно, понятно всем и каждому, а у многих ли оно оказывается под рукой в тот самый момент?

Ответ очевиден... Что и понятно — какой дурак попрет с собой за город такой явно не отличающийся компактностью груз, как ведро? Проще уж обойтись вообще без него.

Но если это ведро складывается и практически не занимает места в машине, совсем другое дело! Кинул в багажник и забыл до того момента, пока оно не понадобится.

Разумеется, всякие там али-девайсы мы не рассматриваем. Возьмем для примера складное ведро от одного из известных производителей — BTrace.

Коротко охарактеризовать их продукцию можно так: дешево и сердито, то есть как раз наш вариант.

Без такого складного ведра прожить, конечно же, можно, но, с другой стороны, вещь определенно полезная, и если предполагается поездка на машине, а не многодневный пеший переход, когда каждый лишний грамм на счету, то взять точно стоит. Опять же, и ценник, как правило, до тысячи рублей, а насколько до, зависит от вместительности.

Естественно, в ведрах BTrace можно переносить не только жидкости, но и вообще все, что угодно, за исключением кипятка, едких веществ и тому подобного.

Область применения довольно широка. С водой понятно — например, натаскать воды для той же мойки машины или для любых других хозяйственных надобностей. Кроме того, складные ведра можно использовать для сбора ягод или грибов, да хоть яблоки в них складывать. Очень хорошо ведра BTrace подойдут для рыбацких нужд — хранения и переноски улова. Транспортировка сыпучих материалов и продуктов сюда же.

Изготовлены складные ведра BTrace из полиэстера. Этот материал водонепроницаем, так что протечек можно не опасаться. Разорвать ведро, случайно зацепившись за что-то, нереально, материал на редкость прочный. Его и специально порвать — надо очень постараться.

Кстати, чехол для хранения изготовлен также из полиэстера.

Думается, по компактности вопросов нет: в сложенном виде ведро практически не занимает места и не весит ничего, вернее, имеет вес того, чем оно наполнено.

Пластиковая фляга

Еще один полезный и недорогой девайс — пластиковая фляжка «Капля» (чехол прилагается), производитель — Helios.

С продукцией этого производителя мы имеем дело не первый год, нареканий к качеству не отмечено, все полностью соответствует заявленным характеристикам.

Фляга для воды и любых других напитков (не кипятка) отлично подойдет для путешествий, особенно в тему будет на пеших маршрутах в сложных условиях — например, в длительных переходах в горной или лесистой местности.

Если не брать серьезный туризм, так для однодневных, максимум с одной ночевкой, выездов многие вообще привыкли использовать пластиковые бутылки-полторашки.

Оно бы и ладно, но под них требуется место в рюкзаке, а его вечно не хватает, к тому же дополнительный вес. В руках носить полтораху долго не будешь — неудобно. А вот пластиковая фляжка на поясном ремне, которая весит ровно столько, сколько в ней налито жидкости — отличный вариант. Преимущества конкретно пластиковой фляжки «Капля» от Helios: легкая по весу, очень удобная при переноске, недорогая.

Благодаря каплевидной форме, несмотря на небольшой размер, фляжка вместительна — 0,95 л и удобно лежит в руке во время питья. А ее крышка имеет питьевой клапан, так что ничего не придется откручивать на ходу грязными руками.

Чехол (износостойкий полиэстер) для переноски фляжки снабжен регулируемой по размеру съемной лямкой, фляжку можно переносить, просто накинув лямку на плечо.

Как утверждает производитель, удобный, крепкий, но в то же время стильный чехол с ремнем-лямкой отлично будет сочетаться с любым рюкзаком и камуфляжным или туристическим костюмом. Наверное, это действительно так, просто для нас эстетическая составляющая не так уж важна, потому внимания и не обращали.

Еще один интересный момент: фляжка «Капля» наверняка станет отличным подарком для любителя приборного поиска. Целый день в поле с металлоискателем в руках и лопатой на плече... Вот где точно лишний вес за плечами или на поясе не порадует, а легкая эргономичная пластиковая фляжка будет как раз самое оно.

Складные ножи

У любого мало-мальски опытного человека, совершающего вылазки на природу, в кармане одежды или рюкзака всегда лежит надежный и удобный складной нож. Сегодня чаще всего встречаются ножи таких производителей, как Ganzo и Firebird, Opinel, Enlan, Gerber, Ruike, знаменитые швейцарские ножи Swiza. Можно еще сказать о ножах с фиксированным лезвием Morakniv, так как они также чрезвычайно востребованы и доступны по цене. В общем, выбрать уж точно есть из чего, аж глаза разбегаются!

Это важно! Продукция всех вышеупомянутых производителей проверена в деле неоднократно и множеством пользователей!

Само собой, при выездах за город, даже если говорить об однодневках, небольшой складной туристический нож поможет в решении множества задач,

вылазок на природу

рыбалка, охота, туризм

а в случае возникновения экстремальных ситуаций надежный нож — это вообще наипервейший инструмент выживальщика. Тем более что современные складные ножи полностью отвечают запросам любителей активного отдыха, в том числе и поисковиков, ведь порой нашего брата в такие дебри заносит, где и охотников-то не бывает.

Складные ножи обладают такими достоинствами, как небольшой вес, компактность, прочность и надежность в использовании. Практически не занимают места в рюкзаке, не повреждают другие вещи, лежащие рядом с ними, вдобавок фирменные складенчики обычно имеют клипсу для крепления к ремню или одежде.

Функциональности самого бюджетного из складных ножей от любого из означенных выше производителей вполне достаточно для туриста, поисковика, рыбака (особенно однодневника).

Скажем, колбаски там, сала и овощей на перекус нарезать или вскрыть банку консервов, свежевыловленную рыбку почистить, что-то подстрогать или выковырять — вообще не проблема! Мало того, даже описано несколько случаев, когда самыми простецкими складенчиками выполняли хирургические операции в походных условиях, несложные, понятно, но все-таки.

Еще один плюс этих ножей — эргономичная простая конструкция, возможность быстро раскрыть одной рукой, удобный хват рукояти.

Это не холодное оружие, потому на их ношение не требуется никаких разрешений. Любой из ножей Ganzo, Firebird, Opinel, Enlan, Gerber, Ruike или Swiza — легок, надежен, удобен, безопасен и его ношение абсолютно законно!

Вообще говоря, не хватает у некоторых из туристических ножей только многопредметности, например, как у тех же швейцарцев Swiza, вот у тех присутствует помимо собственно клинка небольшой набор дополнительных инструментов — шило, щипчики-пинцет, консервный нож и так далее, так что подобный ножик может пригодиться и в городских условиях.

Кстати, те же производители выпускают мультитулы — так сказать, миниатюрный ящик с инструментами и набор туриста в кармане. Очень вам рекомендуем ознакомиться со всем модельным рядом в интернет-магазине на сайте «МДРегион». Буквально только-только поступили в продажу крайне интересные и бюджетные модели мультитулов.

И да, немаловажный момент — цена! Надо отметить, что модельный ряд всех указанных производителей сформирован с заметным преобладанием ножей, которые наверняка порадуют вас своим ценником, притом что качество стали и надежность этих ножичков проверена временем и многими тысячами пользователей. Таким образом, мы можем говорить о еще одном плюсе данных ножей, а именно — об их доступности в плане цены. Не так уж часто нынче такое встречается, когда изделия качественные и недорогие одновременно.

Хотим обратить внимание читателей еще вот на что: безусловно, нож на копе, а уж тем более, на рыбалке, охоте, в походе — вещь необходимая. Только вот не стоит забывать и о правилах владения ножом. Да-да, вроде бы наши читатели — люди взрослые, уж не школьники точно, но приходится напоминать: даже не являющийся холодным оружием безопасный складной нож требует аккуратного обращения, тем более совершенно недопустимы всяческие безбашенные выходки, если у вас в руках нож.

В основном, это касается любителей оторваться по полной на природе. Встречаются, к сожалению, такие любители отдохнуть на свежем воздухе, которые в поход алкоголя берут больше, чем еды.

Мачете

Ну и закончим наш ликбез небольшой памяткой для горячих поклонников разного рода мачете и здоровенных ножей в стиле military — таких, как в старом фильме «Commando».

На нашем официальном сайте уже был материал по этой проблематике, но не помешает еще раз повторить. Законность владения мачете мы обсуждали с юристом. Если даже самое большое мачете приобретено законно и в магазине (с соответствующим сертификатом о том, что не является холодным оружием), владеть вы им можете, что, собственно, и так очевидно.

Но как владеть?

По мнению осведомленного в данном вопросе человека, если, не дай бог, поисковик, турист, рыбак подвергнется нападению некоего агрессора и применит в качестве орудия самообороны, например, лопату, складной ножик или иное подручное средство — это одно. А вот если доведется хотя бы чуть задеть нападающего мачете, которое висело до того на поясе, то довольно велика вероятность, что виноватым в результате окажется именно подвергшийся нападению. Вроде бы человек же защищался! Но как ни печально, справедливости в таких случаях не всегда просто добиться. Так что ваши устрашающего вида мачете лучше возить в багажнике машины, в чехле, доставая только для использования по прямому назначению.

И опять-таки, возвращаясь к складным ножам — большинство тех задач, которые встают перед нами при выезде за город, особенно однодневном, они способны решать.

А мачете, равно как и топорики туристические, хотя и, вне всяких сомнений, снаряга полезнейшая, но, в основном, нужна тем, у кого есть необходимость в разведении костра, обустройстве лагеря.

Вот как раз о мачете и пойдет речь далее.

Давайте будем честными, большая часть людей у нас в стране лишь смутно догадываются, на кой черт, собственно, это орудие вообще может понадобиться в условиях средней полосы России. Нет, конечно, все мы помним фильмы, где герои лихо прорубают себе путь через густо свисающие лианы в джунглях, и не менее лихо сносят головы своим врагам. Но это не совсем то, к чему надо быть готовым, отправляясь в наши российские леса, поля и горы.

Так зачем же нужно мачете?

На самом деле мачете — весьма удобный, эргономичный и многофункциональный инструмент, область применения которого в походных условиях достаточно широка.

В умелых руках мачете с легкостью выполняет функции большого ножа, топора, а если на обухе лезвия имеется соответствующая заточка, то и пилы. Это значит, что с его помощью вы сможете, как обычным кухонным ножом, порезать практически любые продукты, разделать мясо, вскрыть консервы и тому подобное. Кстати, хлеб мачете нарезать очень даже удобно. Если использовать как туристический топорик, можно, например, отделить небольшие ветки от более крупных прямых ветвей, чтобы сделать колья, кои много для чего нужны на биваке, наколоть дровишек для костра и мангала, можно и в качестве молотка использовать. Вопросы самообороны уже поднимались выше, но в крайнем случае, когда или-или. Ну еще от животных диких попробовать отмахнуться…

При этом надо понимать, что, конечно же, колоть дрова удобнее топором, да и консервы открывать небольшим ножом гораздо проще. А мачете является лишь неким универсальным вариантом, который способен выполнять необходимые функции в походе, компромиссным решением, так сказать. И если вам не хочется тащить с собой много инструментов, такой компромисс очень даже имеет право на жизнь, что и доказано неоднократно многими путешественниками, в том числе и у нас, в средней полосе.

Как подобрать правильное мачете?

Здесь важно учитывать, для чего именно мачете будет использоваться в дальнейшем. Если вы по большей части выполняете нетяжелые работы, типа колышек подтесать, сухие ветки для костерка или походной коптильни, мангала порубить, тот же хлебушек да овощи порезать, вам подойдет небольшое легкое мачете. Вес таких мачете обычно не достигает и 500 грамм. Повышенные требования к качеству стали в данном случае отсутствуют. А вот для более тяжелых работ, если использовать мачете предполагается за всех, стоит подобрать более серьезный инструмент. У такого мачете должно быть длинное, массивное лезвие, обязательно из высококачественной стали, и тяжелый обух, вес от 500 грамм и более.

При выборе мачете необходимо принимать во внимание его вес, насколько удобно этот ножичек ложится вам в руку, из какого материала сделаны клинок и рукоять, насколько он эргономичен.

В международной сети магазинов «МДРегион» вы всегда можете приобрести мачете от известных, проверенных мировых производителей — TRUPER и GERBER. А также складные ножи: Ganzo, Firebird, Opinel, Enlan, Gerber, Ruike и Swiza.

О грибах не забудь!

Основано на реальных событиях

То ли быль, то ли небыль...

«Грибы-то не забудь посмотреть!» – откуда-то с грядок крикнула мне жена, непонятно как заметившая, что я достал из рюкзака и спешно привожу в боевое состояние металлоискатель.

Небольшое отступление: ну да, уже более десятка лет я так по грибы обычно и хожу — с металлоискателем и лопатой в руках. Кроме шуток, просто жалко свободное время, которого и так у меня отнюдь не переизбыток, тратить исключительно на сбор грибов, хотя, признаюсь, жареху из них обожаю!

Попутно грибочков подсобрать — с большущим удовольствием, но целый день этому процессу посвящать — нет уж, совсем не мое! Случалось, отправляясь по грибы, возвращался без единой завалящей сыроежки, но зато с достойными находками. Близкие давно и хохмить на сей счет перестали — привыкли.

В тот день, о котором я хочу рассказать, мы с супругой поехали на дачу. Уже на подъезде к деревне, где еще много-много лет назад мы купили дом, встретили соседа, который и сообщил радостно: лисички пошли. С чего такой восторг, не понимаю. Ну, грибы… Ну, пошли…

Хотя копарей тоже обыватели не понимают, зачастую нашего брата вообще блаженными считают — мол, не будет же абсолютно нормальный человек сутками мошек да комаров кормить ради нескольких ничего не стоящих монеток. Да еще и верит, что клад рано или поздно обязательно откопает, пускай через десять лет, но непременно найдет. Каждому свое, в общем!

Но вернемся к событиям того дня.

Жене некогда было грибами заниматься, у нее же сад-огород. Вот меня и отрядили. Жареху из лисичек, как уже упоминал ранее, я люблю, особенно еще когда под деревенское, не из магазина, молочко — вкуснятина необыкновенная!

Кстати, перелески, где, собственно, те лисички и водятся, начинаются всего через 400-450 метров от забора нашего участка, так что никаких машин — лопату с металлоискателем на плечо и пешочком на грибокоп.

Под грибы взял пакет. Ну а что?

Лисички, они же вроде неприхотливые, да и набрать рассчитывал уже на обратном пути. Сначала пару часиков с прибором по перелескам поброжу, там раньше неплохо, между прочим, выскакивало, да и сейчас одна-две находочки всегда есть. Все равно ближайшие поля вроде бы не начинали обрабатывать, так что в очередной раз вся надежда на лесной поиск.

И вот тут меня ждал приятный сюрприз! В деревню-то мы заезжали с другой стороны, а от дома не видно, что творится почти через полкилометра за перелесками — у нас тут реальная пересеченка, овражки, лога и тому подобное. А там, оказывается, большое поле распахано! На самом деле я понимаю, что распашка вовсе не гарантирует хороших находок, но все-таки воодушевился этим обстоятельством.

Хотя никаких деревень или починков на том месте не было никогда, само поле достойно внимания, так как, по моим прикидкам, именно через него пролегал самый удобный путь между несколькими деревнями, там как бы пересечение дорог получалось. В том числе, проходила дорога к самой крупной в округе деревне на большой реке (главной реке нынешней области, ранее губернии), у которой и пристань когда-то была.

Если судить по находкам (надо признать, что было их с того поля не особенно много), люди действительно тут на протяжении нескольких столетий, как минимум, проходили.

Для пары часов копа на расслабухе — самое то, что нужно. Решено, поброжу на поле, затем грибы и бегом домой, вернее, на дачу. А уж там с жены жареха из свежих грибочков и обязательно под деревенское молочко! Между прочим, с ходу, пока пробирался через перелесок, одну маленькую семейку лисичек под ветровалом приметил.

Перепашка нормальная, по счастью, не такая грубая, когда здоровенные пласты земли перевернуты и образуют борозды чуть ли не по полметра глубиной и соответствующей высоты гребни. Так что ходить можно не только вполне продуктивно, но даже почти с комфортом. Однако и не боронено, следовательно, кое-какие коррективы в настройки моего Equinox 600 внести все-таки нужно, поскольку любой металлоискатель не любит свежей перепашки, всех этих рытвин и бугров, свойственных недавно распаханному полю.

Благо, в «Экве» есть, что подкрутить на такой случай: скорость чуть повыше (у 600-го это 3) и чуйку слегка занизить, если прибор становится чересчур разговорчивым (на пару единиц от обычных значений). В итоге получаем стабильность при хорошей глубине.

Еще тогда я решил перейти с более часто мной используемой в этих местах программы «Поле 2», на «Поле 1». Как раз здесь почти ничего, кроме монет, не попадает, редко тельничек или колечко-перстенек проскочат, мусора — и того немного, так что о пропусках интересной низкопроводящей мелочевки можно не беспокоиться.

К тому же и в программе «Поле 1» Equinox пылесосит мелочь будьте-нате! Цепляет на ура, если кто не понял.

Эх, красота! Не жарко, передвигаться удобно, любопытствующих навязчивых зрителей нет. Словом, гуляю себе в удовольствие, помахивая металлоискателем, просто-напросто кайфую, птичек слушаю. Так прошло около часа, птички поют, а находок-то все не нет…

Единственным, что добавляло в мою неспешную прогулку разнообразия, было обилие мошкары, которая, несмотря на то, что я со всем тщанием обработал открытые участки тела репеллентом, прямо-таки липла к лицу! Если бы не мошка, заснул бы, наверное, на ходу.

Пару раз попадали пробки. Сигнал они, в общем-то, тоже дают хороший, но в моем случае пробки все перекрученные были — вероятно, в процессе перепашки, и сразу было понятно, что не монета. Тем не менее копал! Мало ли что там может быть на таком сигнале, ведь и помимо монет в земле есть много чего интересного.

И вот наконец-то сигнал по VDI выше пробочного, по звуку (хожу на полифонии) тоже повыше. Ясно, что монета, очень может быть, что не самый мелкий билон, вроде 20 копеек последнего императора или ранних советов.

Копать пришлось глубоко, не менее штыка точно. Уточню, длина штыка лопаты Fiskars — 27 сантиметров или около того, значит, находка находилась на глубине около 30 сантиметров, и это по свежей перепашке! Так, на минутку, на такой глубине цель засечь способен далеко не каждый прибор.

Не монета! Медаль?

Так и есть. Надпись с ятями по кругу: «Всеросс. съезд союза русского народа 1908 год». Выходит, скорее, не медаль, а жетон памятный участника этого съезда в форме медали. А состояние-то какое для копанинки!

Интересно, что за союз такой?

Что-то смутно всплывает в памяти из прочитанного когда-то давно… Ну да, вроде бы оно самое, это же патриоты-монархисты, они же черносотенцы. Вот это да!

В нашей глуши найти такое никак не ожидал. Все, какой теперь коп, быстрее домой, хвалиться находкой, ну и ну, слов нет!

Потоптался на месте обретения жетона — правило у меня такое: на несколько метров от интересной находки все по кругу очень внимательно пробиваю. К сожалению, пусто. Да понятно: потеряшка, только какая-то странная. Ладно бы еще на месте дома, ярмарки там или кабака, а тут — в чистом поле…

Эх, чуть про грибочки-то не забыл! Не оставлять же их, надо брать лисички, пока они маленькие, израстут — уже не такие вкусные будут. Ладно, много времени это не отняло, набрал небольшой пакетик, и ходу к дому.

Мне повезло: моя супруга тоже неравнодушна к особенным находкам, способным о чем-то рассказать, и вовсе не из соображений «скока стоит». Просто жене так же, как и мне, искренне интересна наша история.

Вот и на сей раз стоило мне, придя домой, сообщить, что попало нам в руки, как тут же грядки были позабыты-позаброшены, и мы дружно полезли в инет искать информацию по находке.

Ну что же, я оказался прав — это был памятный жетон съезда той самой патриотической монархической организации — Всероссийского съезда союза русского народа, состоявшегося в Санкт-Петербурге в 1908 году. Организаторов и участников его позже назовут черносотенцами.

Могу ошибаться, однако по той информации, что нам удалось нацедить с интернета, этих жетонов было изготовлено всего 450 или около того экземпляров!

Раритет, однако! Это значит, что место ему в краеведческом музее, и только там.

Ну а я был вознагражден за свои труды потрясающе вкусным ужином — жарехой из лисичек с картошкой со свежим деревенским молоком и хлебом. Что может быть вкуснее!

Д. Нократец

Забытые города Сибири: Пелым

О городе, история которого закончилась недавно

Вспоминается анекдот из жизни. Как-то давно, году еще в 2003-м, поехали мы с товарищем в Селенгинск. Кто не помнит, это старинный, полностью заброшенный и разобранный полтора века назад город в сотне километров от Улан-Удэ в сторону Кяхты. По дороге встретили камрадов. Выяснилось, что они тоже собрались порыться в Селенгинске. У них были какие-то дела по дороге, и мы договорились встретиться непосредственно на площадке. Три дня рылись в Селенгинске – камрады так и не появились. Потом выяснилось, что они искали древний город возле нового Селенгинска, выстроенного несколько десятков лет назад в чистом поле под целлюлозный комбинат. К чему я это рассказываю? Если кто-то вздумает исследовать Пелым – один из первых сибирских городов, не ищите его в пгт. Пелым – крупном поселке газовиков и лесопереработчиков, основанном в начале 60-х годов XX века. Древний Пелым совсем в другом месте, значительно южнее, у впадения реки Пелым в реку Тавда.

В поисках Аблегирима

Относительно времени основания Пелыма существуют разные версии. Я лично видел и даже фотографировал современную карту, где Пелым привязывают к 1591 году. Есть исследователи, которые относят появление этого острога к 1593 году. Но большинство источников, в том числе и «История Сибири» Андреевича, изданная в Санкт-Петербурге в 1889 году, считает, что Пелым основали в 1592 году.

«О постройке Пелыма известно следующее, — рассказывается в «Истории Сибири». — Для наказания пелымского князя Аблегирима, не заплатившего ясак и взбунтовавшего соседних вогуличей, назначено от Строгановых 100 человек с соленого промыслу с Орла и Чусовой, да от чердынского воеводы, из Перми, 25 лелинских и 25 вишерских вогуличей, которым повелевалось отдать в распоряжение чердынского воеводы Никифора Трахониотова для того, чтобы идти с ним в город Лозьву».

Далее «История» педантично и добросовестно рассказывает, как эти люди были переданы воеводе Петру Горчакову, уже с ним направились в окрестности городка Табары и где-то в тех краях должны были построить новый город. Горчакову определялись помощники: Трахониотов, о котором мы уже говорили, князь Михаил Волконский и князь Матвей Львов.

В общем, можно реально запутаться, кто за что отвечал. И, может, поэтому город построили совсем не там, где планировали: «Новый город построен, однако, не в Табарах, а на месте старого, вогулицкого, по берегу Тавды, неподалеку от устья Пелыма». Объяснение сему факту было дано такое: мол, город строился, чтобы поймать Аблегирима и прилюдно наказать. Пелымский князь скрывался где-то в верховьях реки Пелым, поэтому город надо строить в низовье этой же реки. Если Аблегирим попытается сбежать, мимо не пройдет, а поход на него логично начать с устья.

Место ссылки

Место для нового города, выбранное казаками, оказалось не сильно пригодным для реализации всех этих планов – вокруг лес да болота, так что от расселения здесь конных казаков пришлось сразу отказаться — скакать негде было. Основное население города составили пешие стрельцы. Получилось, что указание заниматься сельским хозяйством предназначалось им. Но для пашень земли было так мало, что несчастные стрельцы использовали каждый мало-мальски пригодный для обработки участок и все равно не могли обеспечить город продовольствием. «Из казенных пашень заведено не на 300 четвертей, а на семь», — сообщает летопись.

Зато сразу определилась другая ценность Пелыма — как места ссылки. Непроходимые леса и болота вокруг полностью изолировали людей, оказавшихся здесь. Достаточно сказать, что даже сейчас, в XXI веке, до Пелыма можно добраться только водным путем. Дорог нет.

Первые ссыльные появились в Пелыме в первый же год его основания. Ими стали жители Углича, сосланные на восток за участие в восстании, связанном с убийством царевича Дмитрия. Любопытно, что вместе с ними был сослан и колокол, в который мать Дмитрия била, призывая к восстанию. Несчастному колоколу вырвали язык и отправили вместе со ссыльными. Они тащили его на себе и вроде как даже донесли до Тобольска. В Пелыме колокол, похоже, не появлялся. Такое вот дремучее средневековье.

«Ссылка ссылкой, — скажет пытливый читатель, — а Аблегирима-то поймали? Сделали то, ради чего строили город?» Да, поймали. Прямых указаний на это нет, но, как рассказывает уже упомянутая «История Сибири», «поход против Аблегирима, вероятно, состоялся, потому что из грамот, хранящихся в Пелымском архиве, видно, что сын его Таутай и внук Учот содержались под стражей в Москве в 1599 году».

Учот, кстати, оказался парнем не слишком принципиальным. Он принял православие, взял имя Александр и, как считают исследователи, от него пошел род князей Пелымских, которые потом в статусе тобольских дворян принимали участие в самых разных событиях. Например, известно, что в середине XVIII века в течение 26 лет воеводой в Красноярске служил Иван Яковлевич Пелымский. Дом Пелымского простоял в Красноярске практически до наших дней, его снесли лишь в 60-е годы прошлого века.

«От оводу клала куреву»

Пелым горел несколько раз. Первый серьезный пожар случился в 1621 году. Острог выгорел полностью. Пелымский воевода Петр Вельяминов написал по этому поводу своему тобольскому коллеге, воеводе Матвею Годунову, следующее послание: «Божье разгневанье стало: за умножение грех ради наших Пелымский город и острог и посад и божье милосердье, храм и образы, и казенные амбары и государевы хлебные и всякие запасы и весь мир погорели. День был жаркий, и ветер тянул на город великий и обнял посад и город все вдруг, и служилые и всякие люди мало сами не погорели, а жены и дети в воду метались. А загорелось после обедни поранье в полдень; а затравилось в литовской слободе у стрелецкой жены у Пелагейки во дворе. А в расспросе та Пелагейка сказала, что-де от оводу клала куреву дым во дворе, и затравилось-де от того».

Впрочем, острог достаточно быстро отстроили вновь. К 1625 году относится документ, который называется «Дозорная книга Пелыми и уезда». В нем содержится первое официальное описание Пелыма. Крепость имела четырехугольную форму, у нее было четыре башни, причем две из них, обращенные к реке Тавда — Рождественскую и Никольскую — сделали проезжими. Две глухие башни на тот момент, похоже, названий не имели, или эти названия летописцы просто не указывали. В более поздних источниках их называют Пелымской и Тюменской. По современным оценкам, площадь Пелымской крепости составляла 4200 квадратных метров.

«Состояние печально»

В очень небольшой период, пока освоение Сибири шло, в основном, водным путем, Пелым был востребован как один из перевалочных пунктов по дороге на восток. Однако с обустройством сухопутных путей значение города снизилось. Но держался Пелым долго. Он оставался удобным местом для ссылки, и каждое правительство, судя по всему, настолько ценило этот момент, что даже не задумывалось об упразднении Пелыма.

Вот что пишет о Пелыме «Википедия»: в 1741-1742 годах здесь отбывал ссылку фаворит Анны Ивановны граф Эрнст Иоганн Бирон, арестованный после дворцового переворота 1740 года. В 1742–1762 годах сюда на двадцать лет был сослан бывший граф и фельдмаршал Бурхард Миних, командующий русской армией в Русско-турецкой войне 1735–1739. Не обошлось и без декабристов: Пелым стал местом ссылки декабристов Александра Бригена и Василия Враницкого.

В советское время здесь основали артель, и недолго она даже была среди передовых, но советская власть быстро оценила всю настоящую прелесть Пелыма: здесь открылись подразделения ГУЛАГ. Соседство с лагерями местными жителей не радовало, и исконное население Пелыма начало покидать свое родовое гнездо. К 1970-м годам здесь почти никого не осталось.

В 2006 году в Пелым была направлена археологическая экспедиция во главе с научным сотрудником УрГУ Андреем Ермоленко. Отчет об его поездке, написанный в достаточно неформальном стиле, есть в интернете, с ним можно ознакомиться. Со слов ученого выходит, что на момент его приезда в Пелыме находилась колония общего режима, а других жителей, похоже, не было вообще. Сейчас колония съехала, и Пелым, судя по небольшой статье про это место в «Википедии», остался без жителей. Михаило-Архангельская церковь, отстроенная на месте сгоревших храмов в 1916 году, выглядит неплохо, хотя долгое время использовалась как склад.

Уже упомянутый мною археолог Андрей Ермоленко так резюмировал свои впечатления после посещения Пелыма: «Состояние выдающегося памятника историко-культурного наследия — Пелымской крепости XVI века — в настоящее время печально. В основном, археологический памятник разрушен хозяйственной деятельностью и в ходе застройки поселка, немалый ущерб наносит кладоискательство. Конечно, то, что еще не разрушено, нуждается в спасательных археологических раскопках, однако вопрос их финансирования (причем стоимость работ на порядок выше, нежели затраты на разведку) остается открытым».

В общем-то, и добавить к этому нечего.

Евгений Лазарев

Бюджетный металлоискатель.

Многообразие специальных устройств для приборного

Это, конечно, здорово, когда есть такой широкий спектр приборов и можно выбрать на любой цвет и вкус. Но, как и везде и во всем, существует другая сторона медали: такой большой ассортимент зачастую создает сложности при выборе подходящего аппарата для человека, желающего заняться приборным поиском.

Люди со стажем уже имеют определенное представление о тех или иных моделях и знают, какой именно им нужен следующий металлоискатель. Новички же, бывает, охвачены жаждой заполучить сразу серьезный и профессиональный прибор. Это не совсем правильно, поскольку овладеть профессиональной техникой, не имея никакого опыта пользования металлоискателем, довольно сложно. Да и усваивать особенности и приемы приборного поиска все же лучше, когда в руках более простой и неприхотливый прибор, с которым будет легче понять, как правильно производить поиск на том или ином участке, как выбрать нужные уровни чувствительности и дискриминации. Другими словами, с более понятным по управлению аппаратом будет легче начать свой длинный и тернистый, но при этом наполненный драйвом и фаном, путь поисковика.

Итак, бюджетные металлоискатели. На первый взгляд, это словосочетание ассоциируется с чем-то недорогим, малофункциональным, некачественным и недостаточно производительным. Неверное и в корне ошибочное мнение! Да, к таким приборам относятся металлоискатели начального уровня. Но это не означает, что данная продукция имеет плохое качество и малоэффективна в современных поисковых баталиях. Конечно, ждать производительности профессиональных машин не приходится, да и не имеет никакого смысла, поскольку весьма поспешно будет сравнивать две противоположные категории металлоискателей. И потом, абсолютно все производители приборов имеют в своем арсенале подобный сегмент продукции. Просто задумайтесь на минуту: стали бы известнейшие компании производить и поставлять на рынок низкокачественный продукт и портить свою репутацию? Разумеется, нет. Высокая конкуренция на рынке и так играет ведущую роль — в борьбе за покупателя производители, можно сказать, доводят свои приборы до идеального, сбалансированного, надежного и удовлетворяющего нужды потребителя готового решения.

А для новичка в приборном поиске зачастую немаловажную роль играет еще и стоимость металлоискателя. Есть и еще один момент в пользу бюджетников: многие поисковики приобретают их в качестве второго, так сказать, запасного или разведывательного варианта, поскольку данные аппараты имеют меньший вес, а некоторые модели обладают удобной складной конструкцией. Ну и, опять же, цена — низкая стоимость поможет смягчить горечь от утраты в случае форс-мажора. Ассортимент бюджетных аппаратов довольно широк, поэтому начнем разбираться, что тут и как.

Minelab

Австралийская компания Minelab в течение довольно длительного времени продолжает радовать своих клиентов весьма удачной серией приборов с разборной конструкцией под маркой Go-Find. Успешность серии привела к появлению второй волны моделей — Go-Find 66, 44, 22, которые заменили собой Go-Find 60, 40 и 20. Также в свет вышла модель ультрабюджетного сегмента под названием Go-Find 11. Главная фишка всех моделей данной серии — легкий вес и удобная для переноски особая конструкция штанги, которая позволяет за считанные секунды собрать прибор до компактного транспортируемого размера.

Преемники обладают новой конструкцией, обновленной прошивкой и наличием стильных наклеек на корпус. На мой взгляд, главная особенность новой серии — это упрощенная конструкция, которая позволяет поднять блок управления без использования двух кнопок-фиксаторов, расположенных по бокам. Кстати, очень актуальное и ожидаемое новшество! Многие пользователи, да и мои приятели, обладающие приборами прошлых версий, зачастую просто по инерции или забывчивости, в порыве поскорее взяться за любимое хобби, поднимали блок без нажатия на кнопки-фиксаторы. Результат — перелом ручки блока управления. С появлением обновленных аппаратов такая проблема осталась в прошлом. Нужно воспользоваться прибором? Не задумываясь и не опасаясь, поднимаем ручку с блоком до рабочего положения. Подняли до щелчка, не нажимая более никаких кнопок. Все просто.

Обновленная прошивка внешне ничем не отличаются от прошивки в предыдущих версиях моделей. Тем не менее, она была заметно улучшена для более стабильной работы и уменьшения количества ложных сигналов. Еще одним новшеством стала функция Easy-Track, которая в автоматическом режиме отслеживает и уменьшает помехи. Вот что мне и многим пользователям всегда нравилось в этой серии — так это дополнительный и довольно оригинальный указатель принадлежности к цветному металлу либо к чермету. Он представляет собой пять светодиодов в верхней части блока управления. Если при обнаружении цели загорается красный — это чермет, если зеленый — это уже что-то цветное.

Да, кстати, в режиме пинпоинта (Go-Find 44, 66) светодиоды тоже работают и сигнализируют о приближении к цели. К чему это я? К тому, что, на радость пользователям, они никуда не исчезли. И, похоже, стали несколько ярче. Светодиодами оборудованы приборы Go-Find 66 и 44.

Различия между моделями кроются в функциональности. Самой высокой чувствительностью, а следовательно, и глубиной, обладает Go-Find 66, у него 5 уровней. Go-Find 44 уже имеет в своем распоряжении 4 уровня, а младшая модель — три.

Похожее положение дел и с дискриминацией. Оперировать дискриминацией с максимальным эффектом получится на старшей модели, где можно последовательно исключить три ячейки с предполагаемыми целями.

Звуковой сигнал варьируется в зависимости от модели и представляет собой 4, 3, 2 или один тон. Самый глухой звук будет сигнализировать об обнаружении чермета, а звонкий обозначит цветной металл.

Есть различия и в поисковых катушках. Модели Go-Find 22 и 11 обладают катушками меньшего диаметра в 8 дюймов, нежели их старшие собратья, у которых в арсенале катушки по 10 дюймов. Водонепроницаемые ли? Ну конечно! Вот только отпускать под воду можно строго на 60 сантиметров, и не более. К сожалению, катушки несъемные.

Что мы имеем в итоге? Максимальная глубина и функциональность будет доступна старшей модели. Да, кстати, порадовать полезными аксессуарами своего владельца может именно модель Go-Find 66, у которой в комплектации имеются совок, качественные наушники и чехол для смартфона. Стоп! А почему именно для смартфона? Все дело в том, что для приборов данной линейки (для моделей Go-Find 44 и 66) разработано специальное мобильное приложение для смартфонов под управлением ОС Android и iOS. Весьма занятное приложение, с помощью которого можно управлять металлоискателем, настраивать музыку в процессе поиска, а также отмечать находки на карте. Старшая модель серии снова почивает на лаврах, поскольку для нее доступна для скачивания максимальная версия Pro APP. Синхронизация происходит путем Bluetooth-соединения.

Могу порекомендовать эту интересную серию металлоискателей новичкам, а также тем людям, которым необходим простой, легкий и удобный для транспортировки прибор для выезда за город. Благодаря своей простоте и малому весу они отлично подойдут также и детям, в особенности ультрабюджетные модели Go-Find 11 и 22. Ну и поисковики со стажем не будут разочарованы серией Go-Find, если обратят на нее свое внимание, выбирая второй металлоискатель.

Quest Metal Detectors

Относительно новая компания на рынке поискового оборудования Quest предлагает свой модельный ряд приборов начального уровня, включающий в себя три модели — Q20, X5 и X10. Причем две последних — это новинки 2019 года. Продукция компании известна сбалансированным соотношением цены, качества и функциональности. Объединяет эти модели наличие питания в виде встроенного аккумулятора, водозащищенный корпус (не водонепроницаемый!) и использование DD-катушек, причем в обновленной модели Q20 применяется катушка диаметром 11 дюймов.

Чем же хороши эти приборы? Начну с модели Q20, которая хоть и является представителем бюджетного сегмента, но имеет очень достойный функционал и характеристики. Взять хотя бы такую важную функцию, как отстройка от грунта, которая, как правило, присутствует в моделях более дорогого сегмента. А если немного покопаться в функционале, то можно найти скрытые возможности. Например, автоматическую отстройку от электропомех. Про данную функцию ин-

Какой выбрать?

поиска на рынке сегодня очень впечатляет.

формации ни в официальных характеристиках, ни в руководстве пользователя нет, тем не менее она присутствует. Для активации функции нужно одновременно нажать клавиши пинпоинта и баланса грунта. Сперва могут появиться буквы «ed» — это означает, что отстройка отключена. Если нажать данную комбинацию повторно, то появится надпись «eo», которая символизирует об активации автоматической отстройки от электропомех. Упомянуть стоит и про телескопическую штангу, которая в собранном виде имеет длину всего 80 сантиметров. Ручка приспособлена как для хвата правой рукой, так и левой.

Настройку громкости, подсветку, дискриминацию, разумеется, тоже никто не отменял. Такой важный для идентификации цели элемент, как числа проводимости и индуктивности VDI, присутствует на дисплее и отображается в диапазоне 0-99. Поначалу новичку может быть сложно ориентироваться во всех премудростях данных чисел. На самом деле тут ничего сложного нет. Числа отображают, какой именно металл — цветной или чермет, — а также примерно позволяют понять, что именно находится под катушкой. Если проводимость невысокая, до 25, то это чермет. Все, что выше — это цветные металлы.

Не только отменный функционал и конструкция выделяют данный металлоискатель. Прибор может порадовать своего владельца и хорошей комплектацией, в которую входят проводные наушники. В целом, можно сказать, что Quest Q20 — это сбалансированный и функциональный металлоискатель по довольно привлекательной цене.

Новинки X5 и X10 укомплектованы небольшими DD-катушками диаметром 9,5 дюймов. Неопытному пользователю может показаться, что такая катушка будет малоэффективна. Это лишь на первый взгляд. На самом деле малый размер, а также форма эллипса позволяют использовать катушку на замусоренных участках в роли так называемой снайперки. Что, несомненно, большой плюс, поскольку маленькая катушка лучше найдет нужную цель среди металлического мусора. Кроме того, такой размер и форма позволяют проверить труднодоступные места.

А что в плане функционала? Для начального сегмента и в лучших традициях Quest в этом плане — все замечательно. При своей скромной стоимости X5 предлагает три режима работы, число VDI, а также баланс грунта. Неплохо, правда? Его старший брат — модель X10 — обладает дополнительным режимом поиска и в два раза большим количеством сегментов дискриминации. Производитель наделил оба прибора одной интересной особенностью, которая выделяет их среди остального многообразия металлоискателей начального уровня. На задней части крышки блока управления находится светодиод для подсветки места поиска.

Сперва может показаться, что это просто элемент для повышения статусности, выделения на фоне остальных конкурентов. Но нет, это вполне продуманное и верное решение для улучшения жизни владельца. В темное время суток данная функция может значительно облегчить поиск, поскольку не всегда под рукой может оказаться фонарь.



Металлоискатели Quest начального уровня, представленные моделями X5, X10 и Q20, могут стать отличными проводниками в мир приборного поиска, предоставляя пользователю хороший функционал, качество и комплектацию.

Bounty Hunter

Известная американская компания Bounty Hunter тоже имеет свою серию металлоискателей, нацеленную на новичков. Это модели Lone Star и Quick Draw. Это абсолютно не вызывающие трудностей с управлением металлоискатели, обладающие легким весом и хорошими для своего ценового сегмента поисковыми характеристиками, при этом могущие похвастаться некой изюминкой. Так, модель Lone Star имеет в своем распоряжении всего две настройки — регулируемый уровень дискриминации и уровень чувствительности. Но производитель внес определенную особенность в регулировку дискриминации, а именно — добавил возможность выборочно исключить сегмент металла из первых пяти посредством специальной функции Notch, поскольку в обычном режиме сегменты исключаются последовательно, то есть друг за другом. Плюс, ко всему прочему, Lone Star наделен тремя тонами звукового обозначения цели. Это удобно. Особенно пользователю, который раньше ни разу не работал с металлоискателем. Глухой отклик будет свидетельствовать об обнаружении черного металла, а более звонкие — о нахождении цветного.

Более интересна в функциональном плане модель Quick Draw. Помимо уже упомянутых функций, производитель добавил число VDI и функцию пинпоинта. Пинпоинт облегчит задачу по более точному нахождению цели. Вот как это работает: при активации (удержанием кнопки PP) металлоискатель переходит в режим статического поиска, и при приближении к цели сигнализирует усиливающимся звуковым сигналом. Чем громче будет отклик, тем ближе к катушке будет располагаться цель. Кстати, таким же методом будет проще определить примерный размер цели. Более того, металлоискатель оснащен катушкой эллиптической формы, с которой легко будет проверять труднодоступные места, а также работать на замусоренных участках.

В любом случае, оба аппарата станут отличными проводниками для первопроходцев в увлекательный мир приборного поиска. Приборы неприхотливые, с простым функционалом и управлением.

Teknetics

Довольно оригинальные металлоискатели бюджетного сегмента представила на рынке в свое время компания Teknetics. Аппараты Teknetics Eurotek и Eurotek Pro разработаны именно с учетом на работу в европейском замусоренном грунте. Абсолютная простота в эксплуатации и надежность делают их довольно привлекательным вариантом для новых пользователей. Помните про числа VDI? Здесь они присутствуют в обоих случаях.

Не совсем обычно реализована функция дискриминации. Привычной шкалы с сегментами нет, вместо нее все те же цифры. И регулировка дискриминации идет при помощи выставления нужного числа. Например, нужно исключить из поиска черный металл. Для этого пользователю достаточно установить число дискриминации на уровне 40, поскольку именно железные цели, как правило, выдают числа до 40. Повышение числа приведет к исключению цветных металлов.

Все сделано для удобства новичка, поэтому в приборе реализован минимальный функционал при сохранении хороших поисковых характеристик. Пользователю для регулировки предоставляется право выбрать необходимый уровень чувствительности. На этом все.

Простота, практичность и надежность — вот три столпа, на которых держится Teknetics Eurotek.

Другая модель — Eurotek Pro может предложить уже более расширенные функции — такие, как функция пинпоинта, регулировка громкости и дискриминация по железу. Последняя является, так сказать, уникальной фишкой данного аппарата, и хотелось бы остановиться на ней поподробнее. Итак, как это работает? Даже в случае исключения из поиска железных целей по дискриминации прибор просигнализирует владельцу о нахождении железосодержащих предметов под катушкой путем появляющейся надписи «IRON» в левом верхнем углу. Это очень удобно, особенно для пользователя, не имевшего ранее опыта работы с металлоискателем.

Представим определенную ситуацию. Вы идете по полю, насыщенному металлическим мусором и, в надежде избавить себя от нежелательных целей, исключаете чермет по дискриминации, то есть сигналы под катушкой должны исходить только от цветных целей. Но все мы прекрасно знаем, что железные цели в определенных условиях могут определяться в качестве цветных сигналов. И тут как раз на помощь приходит данная надпись, свидетельствующая о том, что все же обнаружен чермет. Удобно и практично, не так ли?

Подведем итоги

На рынке представлен большой выбор металлоискателей начального уровня и бюджетного сегмента. Можно даже констатировать, что таких приборов в разы больше, нежели профессиональных моделей. Это говорит о многом и, в первую очередь, о востребованности данных металлоискателей. Золотое правило — спрос рождает предложение — никто еще не отменял, и оно до сих пор работает. На радость новичкам, у большинства производителей найдется, по крайней мере, два-три варианта металлоискателей, предназначенных для неопытных пользователей. Стоит заметить, что это не какие-нибудь отстающие в плане функционала и производительности модели, а вполне рентабельные металлоискатели, которые радуют своих владельцев превосходными находками!

Павел Провин

Звон серебряных квадратов

Штампованные монеты Древней Индии

Чеканка древних монет развивалась в трех основных направлениях. Все мы прекрасно знаем одно из них – это греческая античная традиция, породившая круглые монеты с изображением в центре, которые стали прообразом всех монет в Европе. Но что насчет двух других?

Второе направление — это Китай. Здесь монеты были литыми, с квадратным отверстием в центре и четырьмя символами сообразно сторонам света. Изображения тоже тяготели к центру. Может быть, вы не сможете с первого раза прочесть иероглифы, но точно знаете, где один из них начался, а где закончился.

И третий, независимый стиль чеканки получил свое развитие в Древней Индии. Это наименее изученный пласт монет, при создании которых использовался совершенно иной подход. Технология была примитивной — удар молотом по штампу, но вот законченного рисунка в центре монеты не было. Узоры на монете не имели ни конца, ни начала.

Возможно, это связано с особенностями производственного процесса. Серебро или золото раскатывали в тонкие листы, а затем рассекали на кусочки нужного веса. В результате получались квадраты, не отличающиеся стандартными формами. После разрубания до нужного веса на каждую монету при помощи штампа-пуансона и молота наносили изображение. Всего могло использоваться от 1 до 5 штампов, причем хаотично и иногда не полностью. В итоге монеты трудно классифицировать с первого взгляда.

Датировка

Принято считать, что индийские квадратные монеты появились около 500 года до нашей эры, хотя особой уверенности специалисты не выказывают. Есть предположения, что чеканка квадратов стартовала раньше, в начале первого тысячелетия до нашей эры. Сложность датировки состоит в том, что нет никаких исторических документов, записей или легенд о данной категории денег.

Единственное, что установлено точно, это то, что более ранние монеты — более широкие и тонкие, а позже они становятся толще и меньше по размеру. Число штампов на квадрате при этом увеличивается: ранние варианты идут с одним или двумя, а поздние — с четырьмя или пятью.

Доподлинно известно также о времени окончания чеканки квадратных монет — это 100 год до нашей эры.

Каршпаны

Изначально узорные квадратные монеты производили во многих областях полуострова Индостан, однако самыми известными из них являются каршпаны из штата Магадха. Считается, что их чеканили в период между 500 и 150 годами до нашей эры, хотя по Индии они распространились несколько позже.

На всех каршпанах есть следы 5 штампов, среди которых обязательно присутствует солнце и шестирукий символ. Солнце изображается сравнительно одинаково, а вот символ о шести концах имеет 90 разновидностей. Три других штампа — совершенно различные, современная наука располагает 450 разновидностями. Многие монеты при этом имеют отметки изготовителей, правителей и так далее.

Типы каршпан

Типологии квадратных индийских монет на русском языке не представлено, потому обратимся к англоязычному источнику — книге «Каршпаны Магадхи и Маурьев» П.Л. Гупты и Т.Р. Хардакера. Здесь выделено семь типов каршпан.

Монеты первого типа имеют большие тонкие бока и отличаются довольно грубыми ударами. Обычно имеют отметки изготовителей, которые иногда могут перекрывать «официальные» штампы.

Монеты II типа несколько меньше, но всегда отличаются отметками изготовителей, набитыми поверх других. Поэтому распознать этот тип еще сложнее.

Признак каршпаны третьего типа — размер 18-26 мм. Их также определяют по второму штампу. Наиболее постоянные изображения — солнце, слон, пальма и носорог.

Тип IV — самый распространенный. Здесь выделяется 4 подгруппы. Третий штамп — в виде арки. На реверсе — миниатюрные штампики, которые сложно разобрать.

Монеты V типа обычно не имеют третьего штампа в виде арки, но у них есть те же миниатюрные штампики на обратной стороне.

Монеты шестого типа дошли до нас в ужасающем сохране. Изображения очень затерты. На реверсе — так же миниатюрные штампики.

Ну и седьмой тип каршпан уникален тем, что на нем нет обязательных символа солнца и шестирукой фигуры. Однако есть штамп из трех человеческих силуэтов.

Значение символов

Почему на индийских квадратных монетах так много символики? Никто не знает. Каршпаны — вообще одна большая загадка. Некоторые штампы периодически повторяются, а некоторые совершенно уникальны. Взять, к примеру, солнце — оно есть на монетах всех типов, кроме VII. Вероятно, это символ власти или государства, подтверждающий официальное обращение денег. Шестирукий символ может быть объяснен религиозными воззрениями древних обитателей территории Индии. В конце концов, в стране и сегодня сохранилось почитание многоруких божеств.

Некоторые символы легко расшифровать. У слона или у носорога — очень характерные контуры, но почему изображены эти животные? Что их изображения сообщали людям? Неизвестно. Но нам они могут рассказать о том, с чем имело дело общество прошлого. Должно быть, они выбрали важные, знакомые вещи, и обилие животных и сельскохозяйственных символов ясно отражает культуру, ориентированную на сельское хозяйство.

Коллекционирование

Нумизмат, решивший собирать каршпаны Древней Индии, оказывается поставлен перед сложной задачей. Пытаться собрать набор всех известных разновидностей каршпан — нереально. Однако есть другая система коллекционирования, которая в этом случае прекрасно работает.

Так, можно коллекционировать квадратные монеты по штампам. К примеру, собирать штампы с фигурками животных. Столько, сколько возможно найти. Главное, чтобы символы были более-мене четкие и понятные. В этом случае расположение других штампов не играет роли. Есть множество категорий каршпан, которые можно выбрать для сбора — растения, человеческие фигуры, птицы и так далее.

Можно также взять за основу классификацию Гупты и Хардакера, собрать семь типов монет. Если с подтипами, то 12. Таким образом коллекционер может представить историю монетного обращения в Древней индии за 400 лет всего 7-12 экземплярами.

Или есть вариант сосредоточиться на коллекционировании монет одного типа специализироваться на нем. Нужно будет найти 50-70 каршпан. Но это — самый трудоемкий путь, поскольку каршпаны появляются на аукционах и в продаже хоть и не редко, но не всегда нужного типа. Есть вариант поехать в Индию и попробовать самостоятельно откопать серебряные квадраты, но даже и так на поиски одной конкретной монетки может уйти полжизни.

Словом, какие бы хитрости не применялись при создании коллекции каршпан, это сложная задача. Несмотря на то, что найти серебряные квадратные деньги у онлайн-продавцов достаточно легко, никто их не классифицирует должным образом, особенно по штампам, которые едва проглядывают.

В заключение скажу, что для того, чтобы каршпаны нашли свое место в коллекциях русских нумизматов, нужна более совершенная и доступная система их определения и датировки. Например, было бы отлично, если бы кто-то представил весь набор штампов в виде черно-белых контуров, поименовал их, привязал к разным типам и указал значение. Поле для исследований огромно, и предстоит раскрыть множество тайн!

М. Маркович

Какой арбалет купить?

Реклама

Руководство по арбалетам для начинающих

Напрасно вы думаете, что не справитесь с таким грозным оружием, как арбалет! У вас есть руки? Значит, все получится. С ходу развеем несколько мифов.

Боитесь отдачи, как от ружья или пистолета, опасаетесь травм? Исследованиями подтверждено, что арбалет гораздо мягче стреляет, то есть, у него нет такой силы отдачи, как у огнестрела. Полагаете, что арбалет — очень опасная вещь? Пользоваться арбалетом так же опасно, как, скажем, ножом. Он тоже может при неправильном использовании нанести вред, а в быту ножи есть у каждого, что уж говорить об охоте или путешествиях, где нож — необходимая вещь! Так и с арбалетом. Удрученно размышляете, что пользоваться арбалетом очень сложно? Нет! Это только кажется, что конструкция, например, рекурсивного арбалета, очень сложна. При этом она достаточно проста в использовании.

Ну и самый главный миф: хороший арбалет стоит несколько десятков тысяч рублей. Это тоже далеко от истины. В торговом центре «МДРегион» в городе Кирове на Щорса, 95А можно найти большой выбор арбалетов по нормальным ценам. Это значит, что не придется занимать или влезать в кредиты, а можно прийти и приобрести арбалет с ближайшей зарплаты.

Самые популярные модели арбалетов для начинающих — Man Kung. Расскажем о них поподробнее. Начнем с того, что эта компания давно на слуху у опытных ценителей стрельбы. Изделия, выпускаемые в Тайване с 1988 года, пользуются спросом благодаря качественной сборке, прочным материалам и отличным результатам на деле. Разработчики арбалетов Man Kung постоянно совершенствуют технологии, дизайн, повышают показатели точности стрельбы, улучшают компактность и мобильность конструкции. Все арбалеты МК проходят обязательную проверку качества.

Самые востребованные модели арбалетов Man Kung — рекурсивные. Они отличаются закрепленной в натянутом состоянии тетивой, изогнутой S-образной формой, небольшим весом и простотой использования. За счет механизма рекурсивный арбалет выглядит сложным, однако не-

прихотлив в уходе и даже ремонте.

В ТЦ «МДРегион» представлен целый ряд рекурсивных арбалетов Man Kung.

Арбалет рекурсивный Man Kung MK-120

Корпус и приклад данного арбалета созданы из крепкого, прочного пластика, ложе — из металла, тетива — из полимерного волокна. МК-120 отличается регулируемым прицелом и планкой типа «ласточкин хвост». Длина корпуса — 75 см, усилие натяжения — 43 кг. Это довольно простой арбалет для начинающих — как для хобби, так и для охоты на мелкую дичь.

Арбалет рекурсивный Man Kung MK-80A1

Арбалет пистолетного т ипа, то есть рукоять удобно ложится в руку подобно рукояти пистолета. За счет этого арбалет компактен — длина его 43 см. Корпус изделия изготовлен из крепкого и легкого пластика, плечи — из фибергласса. Взводно-пусковые механизмы — стальные, тетива — из высокопрочных полимерных нитей. Усилие натяжения не более 36 кг. В комплекте идет три алюминиевые стрелы 6,5 дюймов. Приличный «инструмент» для выездов на природу!

Арбалет рекурсивный Man Kung MK-50A1

Один из самых легких и компактных арбалетов пистолетного типа от Man Kung (длина 32,5 см, усилие натяжения — всего 23 кг). Корпус — прочный плотный пластик, взводный механизм — стальной, плечи — композитные. Плюс снабжен принудительным предохранителем и прицелом-мушкой для точности стрельбы. Прочен, надежен, незаметен, удобен в эксплуатации!

В конце особо подчеркнем, что арбалеты от компании Man Kung — реальный показатель качества, который ценится во всем мире. Надежная сборка и современные технологичные материалы делают арбалеты МК долговечными и привлекательными.

Удобный девайс для пинпоинтера

Этим летом производители металлоискателей представили на суд публики не только новые приборы, но и несколько полезных аксессуаров к ним. Так, например, XP Metal Detectors презентовали удобное дополнительное оборудование для XP Deus и XP ORX – крепление пинпоинтера к металлоискателю.

Как и ранее, пинпоинтеры MI-6 и MI-4 поставляются со специальным чехлом из прочной ткани, который можно крепить куда угодно, была бы фантазия. Чаще всего его крепят к поясному ремню и носят пины, как в кобуре.

Новый аксессуар расширяет возможности в сфере фиксации.

Кладоискатели Европы, да и что там скрывать, России тоже, давно задумывались над тем, как прикрепить пинпоинтер к штанге металлоискателя. Изобретений кустарного характера для этой цели было пруд пруди. Наконец-то этот марафон завершился — XP Metal Detectors представили брендовое крепление для пинпоинтера к штанге. Официальное его название — XP PP-Clip.

Теперь пинпойнтер не обязательно закидывать в карман, сумку, нащупывать грязными руками чехол на поясе, а потом мучиться, его оттуда извлекая. С новым креплением таких проблем нет. Поработал — прицепил к штанге МД и пошел дальше. Потребовался целеуказатель — отцепил и спокойно работаешь. Кроме того, благодаря креплению стала гораздо меньше вероятность утери пинпоинтера.

Пробежимся по другим очевидным плюсам нового девайса от XP.

Первое: пинпоинтер входит в крепление очень легко и удобно, без напряжения, а держится крепко. Это позволяет не волноваться за его сохранность, снижает опасность повреждений. Плюс поводок-антипотеряйка играет свою роль. С ним, правда, не всегда комфортно проверять ямки, так что не все используют поводок.

Второе: закрепить девайс можно и с левой стороны, и с правой, то есть крепление удобно и для левшей, и для правшей. Правшам будет удобнее, если пин закреплен слева, левшам — справа, хотя допустимы варианты и наоборот, дело вкуса и привычки. Кому как комфортнее! Единственное правило — отверстие для тренчика (поводка-антипотеряйки) должно располагаться в направлении подлокотника.

Третье: крепление усиливается специальным ремешком, с одной стороны у него липучка, с другой — силиконовая пропитка. Он сделан для того, чтобы сама клипса крепления не скользила по штанге.

Четвертое: крепление не увеличивает вес металлоискателя, балансировка остается хорошей. Это важно, ведь при сбитой балансировке рука устает гораздо быстрее, прибор начинает елозить из стороны в сторону, чтобы удержать его, приходится прикладывать усилия. Здесь же крепление выполнено продуманно, таким образом, что развесовка остается идеальной.

Словом, XP представили реально полезную штуку!

P.S. Говорят, что благодаря специальному ремешку крепление подходит и к другим моделям металлоискателей со сходным диаметром штанги. У вас есть возможность проверить это в магазинах «МДРегион». У нас представлен большой ассортимент металлоискателей разных марок.

Дорога старинных

Горное озеро и от

Такая жара в Наварре в последний раз стояла в 2003 году. Мы тут совсем не привыкли к температурам 40 °С и выше. Махнуть бы сейчас куда-нибудь к океану, где прохладный бриз спасает от высоких температур. Однако для этого нужен недельный отпуск – именно на такой срок метеорологи обещают жаркие дни. Но кто же разрешит всем одновременно уехать? Так что поехало в прохладные места только начальство. А мы, простые смертные, по-прежнему ходим на работу каждый день. Зато после работы мы с ребятами повадились ездить на горное озеро. Тут тебе и вода, и рыбалка, и можно найти, где походить с металлодетектором.

Как обычно, с МД ходила только я. Почему? Да потому что когда вода поднимается до такой высоты, как сейчас, то хабарные места нужно терпеливо выискивать, а не просто берег выбивать. Ребятам проще рыбу ловить почему-то, так что они усердно ждали, когда рыба на крючок клюнет, а я выхаживала ближайшие к воде холмы и горные склоны. В такую пору не очень приятное это занятие, скажу я вам. Кругом трава по плечо и жесткие колючие кустарники. Да и по полям не походишь: где-то урожай еще не собрали, а там, где уже собрали, стерня слишком высокая и жесткая. Приходится ходить только по малочисленным проплешинам в диких зарослях. Сами понимаете, много находок так не насобираешь, поэтому радовалась каждому сигналу.

Сначала решила пройтись вдоль самой кромки воды — а вдруг повезет найти что-нибудь интересненькое? Но не все так радужно получается, как хотелось бы. То мелкий современный мусор из-под катушки выскочит, то что-нибудь из рыболовных снастей. А в одном месте вообще попала на оплавыши — видно, кто-то грузики выплавлял для рыбалки. И столько там этих мелких кусочков было, что у меня не хватило терпения их все собрать. Что ни шаг, то красивый мощный сигнал. Копнешь, а там застывший оплавыш. Покопала их минут двадцать и бросила это неблагодарное занятие, потопала дальше вдоль берега. Снова мелкий мусор, грузики, старые блесны, несколько современных евромонет. Скукотища!

Так и шла, размахивая катушкой, пока не наткнулась на преграду. Высокий каменный утес уходил широким мощным основанием в воду. И что делать? Как его обойти? Может, попробовать осторожненько по узкой насыпи из обвалившихся с него валунов? Проверила на всякий случай надежность крепления МД к поясу — все нормально, держится хорошо. Посчитала до трех, сделала глубокий вдох и пошла по шатающимся камням. Шаг, два, три… Уф-ф-ф! Наконец-то под ногами твердая почва. Назад старалась не оглядываться. Да и думать о том, как буду возвращаться, тоже не хотелось.



Передо мной был пологий склон с редким плешивым кустарником. Чуть дальше — великолепное поле в алых маках. Красота! Конечно же, сначала сделала несколько фотографий и отправила ребятам. Затем взялась за любимый «Сафарик». Надо было попробовать пробить этот склон с редким кустарником. Почва каменистая, сухая, твердая, зато есть надежда на неплохой сохран находок. Только бы они были!

Но под катушку то и дело попадались только остатки от старых охотничьих гильз. Досада! Видно, и на этом склоне мне ничего не светит. Надо было снова искать другое место. Опять спустилась ближе к воде и потопала вдоль берега. Время шло, палящее солнце потихоньку скатывалось к горным вершинам на горизонте, а у меня в хабарной сумочке ничего интересного так и не появилось. Уже безо всякой надежды на успех двинула в сторону не такой уж старой тополиной рощи у небольшой тихой заводи. Видно было, что насажены деревья ровными рядами, то есть рощица рукотворная. Ладно, место приятное, прохладный тенек, удобный доступ к воде. Для отдыха самое то. «Может, хоть современных евромонет насобираю», — пронеслось в голове.

Да, я оказалась права. Монеты были, но в большинстве своем — бывшая испанская ходячка разных времен. Похоже, не такое уж популярное место в плане отдыха у воды эта роща в наши дни, раз там только одна двухевровая монета попалась. Но ведь старые песеты лучше, чем окисленные «задницы» от охотничьих патронов! Поэтому я решила пробить ровные рядочки между деревьями очень тщательно.

В нескольких местах под катушку попались большие заклепки от старых палаток и алюминиевые колышки от них же. Один колышек даже в корень древа врос намертво. Видно, тут в старые добрые времена отдыхали в палатках. И, похоже, что юные спортсмены тут свои спортивные лагеря разбивали. Почему так думаю? А потому что, когда уже дома чистила находки, один из звенящих комочков твердой земли, который не смогла разломить на месте, после промывки оказался старым значком молодежной команды многоборцев «Ассоциации спортивных игр Наварры». Позже постаралась датировать поточнее эту находку, но нашелся только более современный аналог. Мой значок и еще один обломок такого же были ровесниками трех

песетных монет, выпавших из одной ямки со значками, а значит, времен правления Франко. Не бог весть что, но находочки с историей. Но самое интересное началось с разломанного колечка…

Топала я спокойненько по очередному рядочку между тополями, как вдруг из-под катушки раздался очень знакомый мощный сигнал с подсвистом, только не такой четкий, как обычно. Не иначе как серебро! Но почему так нечетко бьет? Копнула. Вроде бы колечко. Только все оно было погнутым и оказалось разорванным. Скорее всего, сломали его при обработке этого участка земли перед посадкой деревьев.

А как присмотрелась к находке поближе, совсем расстроилась. Это же старинная вещица, когда-то колечко было украшено красными эмалями. Ладно, даже в таком виде находка очень приятная. Насколько это колечко было старинным, я поняла, когда сразу за ним широкой полосой пошли монеты. Корнадо, мараведи, еще мараведи — все времен правления Филиппа IV и Филиппа V, то есть XVII–XVIII века.

Даже пряжечка тех времен попалась с характерным гвоздиком на широкой железной основе. Такие носили в 1600–1700-х годах, если верить каталогу.

Дальше я шла, уже не сворачивая, по этой полосе старинных находок. Наверное, тут когда-то проходила дорога через реку между двумя деревнями, располо-

и интересных находок

сильной жары спасает, и...

женными на склонах соседних гор. Это ведь сейчас между этими горами озеро, после того, как высокую дамбу построили. Может, и старый каменный мост под водой имеется. А раньше по долине просто текла быстрая шумная река.

В общем, шла я медленным шагом, пытаясь представить себе, как тут все было до того, как появилось озеро. Находки были нечастыми, но все XVII–XVIII веков. Неужели тут до этого ничего не было? Ответом на мои мысли стал очередной резкий и мощный сигнал. Толстый кругляш, выкопанный мною из неглубокой ямки, оказался древнеримской монетой. Судя по весу и размеру — это I-II век. Жаль, что почти совсем

стертая, только чуток просматривается бюст на аверсе. А следующим сигналом была бронзовая премонета. Тоже древность еще та! Отлита эта штуковина была еще до нашей эры. Затем попалось несколько бронзовых ременных гвоздиков той же эпохи. А потом под катушкой пошла полная тишина, никаких сигналов. И только на самом краю рощи из-под катушки раздался слабый всхлип, непонятный и тихий звук чего-то мелкого и тонкого. Копнула. Вот сигнал уже на краю ямки в отвале. Долго пином искала. Наконец, у меня на руке оказалась мелкая средневековая монета, вся в окаменевшем глиноземе. Долго разглядывать не стала, с первого взгляда — ничего интересного. Да и солнце вот-вот упадет за горы. Пора возвращаться.

Топать снова по опасным подвижным камням под утесом? Того и гляди в воду навернешься в сумерках, а там сразу у берега глубина большая. Нет. Надо было придумать что-то другое. Открыла в мобилке навигатор для пеших туристов, посмотрела, где нахожусь. Где-то выше на соседнем склоне, судя по спутниковой карте, должна была быть дорога местного значения. Я сбросила мои координаты ребятам, чтоб подобрали меня на той дороге. Все-таки на машине ехать — не пешком идти. Не успела дойти до места, как наша компания подъехала. Оказывается, они уже собрались и только ждали, когда я вернусь. Супер.

Всю обратную дорогу весело обсуждали мои похождения и поклевки на ту или иную удочку, так что и не заметили, как домой доехали.

Только на следующий день после работы у меня руки до находок дошли. Что-то помыла, что-то насухо почистила... Как думаете, какая находка оказалась самой дорогой во всех смыслах? Да, друзья! Именно та самая мелкая монетка с почти некопабельным сигналом, коим многие поисковики пренебрегают, и которую я пренебрежительно бросила в поясную сум-

ку, даже толком не разглядывая. Когда по уже укоренившейся за долгие годы поиска в Испании привычке, просто на автомате, я осторожно, не бросая в воду, почистила эту монету, то глазам своим не поверила! Это же 1/2 cornado de Catalina (Catalina I de Navarra) y Juan de Navarra, 1412–1483 годов. Да, кривенькая, да, тоненькая, да, чекан, как обычно, неравномерный, но ведь старина! И цена приятная.

В общем, не зря прогулялась я в тот день со своим «Сафариком». Интересно было искать, не менее приятно было чистить старинные находки. С серебряным колечком пока не решила, как быть. Может, отнесу на починку к опытному ювелиру. Вещица красивая.

Ах да, совсем забыла! Была еще одна не такая уж частая находочка. На поиске думала, что это современная мелочь, а оказалось — навесная печать паломников. Возраст — все те же XVII–XVIII века, а вот принадлежность пока не определила, но обязательно постараюсь найти побольше информации. Очень уж необычная вещица!

Татьяна Наваррика

Кроссворд «В часы досуга»



ПО ГОРИЗОНТАЛИ:

1. Благородный металл, одна из самых любимых находок у любителей МД.
12. Найденное имущество, хозяин которого чаще всего неизвестен.
13. Необязательный предмет, сопутствующий чему-либо; принадлежность чего-либо, может улучшить, украсить или дополнить что-либо.
21. Наиболее распространенная в античности форма прорицания.
27. Пикантная свиная колбаса родом из Испании и Португалии, также популярна в странах Латинской Америки.
28. Орган зрительной системы, иногда говорят, что оно всевидящее.
29. Название старинной монеты и единицы веса.
30. Небольшая коробка или ящик, используемый для хранения драгоценностей, денег, бумаг и других мелких, но обычно ценных предметов.
31. Искусственное неорганическое гидравлическое вяжущее вещество, один из основных строительных материалов.
32. Древнеегипетский бог мудрости, знаний, Луны, покровитель библиотек, ученых, чиновников, государственного и мирового порядка.

ПО ВЕРТИКАЛИ:

1. Одновременный выстрел из нескольких ружей или артиллерийских орудий.
2. Природный пигмент от светло-желтого до коричнево-желтого оттенка.
3. Популярная настольная игра, появившаяся впервые в Генуе (Италия) в XVI веке и запрещенная Венецианским сенатом как азартная.
4. Жанр лирики, торжественная песня, посвященная какому-либо событию или герою.
5. Мастер, занимающийся производством ткани.
6. Американский мистический телесериал с элементами научной фантастики.
7. Угощение, устраиваемое в качестве вознаграждения за что-либо, как правило, с алкогольными напитками.
8. Техническое средство, которое указывает на наличие определенного свойства объекта измерения при превышении порогового значения соответствующей величиной.
9. В разные времена денежная единица в испано- и португалоязычных странах.
10. Епитимия, вид церковного наказания для мирян в христианской церкви, имеет значение нравственно-исправительной меры.
11. Предположение, утверждение или догадка, предполагающая доказательство.
13. Земельная мера, применяемая в ряде стран с английской системой мер.
14. Драгоценный, полудрагоценный камень, который применяют в качестве ювелирного и поделочного сырья.
15. Створчатая икона, одна из любимых находок любителей приборного поиска.
16. Бедность, жалкость, мизерность, скудность.
17. Бесплатное передвижение на попутном транспорте с согласия водителя.
18. Старая или редкая ценная вещь, которая является объектом коллекционирования и торговли.
19. Название старинной римской медной монеты.
20. Французская монета XIV–XVIII веков.
21. Хозяйственная постройка, в которой сушили снопы перед молотьбой.
22. Тактическое подразделение в вооруженных силах многих государств.
23. Растение, почти панацея от многих болезней.
24. Арабское слово, обозначающее удовольствие, наслаждение, приятные эмоции и ощущения.
25. В греческой мифологии — бог, олицетворяющий небо, одна из планет солнечной системы.
26. Отсутствие или недостаток трудолюбия, традиционно расценивается как порок, несовместим с занятием приборным поиском.

Кроссворд составила Татьяна Наваррика

Привет,

Кладоискательская новелла

Вы не пробовали закусывать водку медом? Нет, что вы, не тем медом, который еще до прилавка беззастенчиво бодяжат десятки посредников приторным сиропом, а исключительно ароматным продуктом пчеловодства, который глотку дерет почище самой водки. Так попробуйте, ну! Ага! Вот оно – чудесное сбалансированное ощущение вкусовой гармонии.

Возле костра, лежа на видавших виды туристических ковриках, эстетствовали четверо: трое разновозрастных мужчин и молодая, весьма приятной наружности, женщина. Большими столовыми ложками они поочередно зачерпнули из трехлитровой банки купленный по дороге мед и застыли с металлическими стопками, наполненными прозрачной жидкостью, внемля самому старшему — небритому эстету в очках. Если бы не широченные плечи и пудовые кулаки, то, несомненно, он живо напомнил бы профессора энтомологии.

— Так вот, дорогие мои, — картинно откинувшись, молвил небритый. — Открытие сезона — это ж второй Новый год. Как его встретишь, так и проведешь. Пусть нам говорят, что все уже выкопали и земля не родит монеты, но мы-то знаем, не раз с этим сталкивались: если везение прет, то на самом выбитом поле, на вытоптанной пашне, как бы ни было досадно окружающим, именно тебя ждет николаевский червонец. Ну или, на худой конец, катин десяток. Я ведь нисколько не сомневаюсь, что и на этот раз мы никуда не денемся от подружки нашей верной — удачи! За нее!

Очкастый посмотрел в черное небо, куда уносились яркие искры костра, и опрокинул стопку в широко распахнутый рот. Компания, одобрительно кивнув, последовала его примеру.

Холодная водка из очередной запотевшей бутылки находила свое место в организмах уже изрядно оживленной компании.

Их четверо. «Профессор» — тот самый крепенький мужичок далеко за пятьдесят, по имени Александр Авдеевич. Но так его кличут только в офисе собственной строительной фирмы, а в демократичных кладоискательских кругах — просто Авдеич. Опытный, бывалый, вкусивший поисковый азарт еще в 1990-е, когда с любого копа возвращались с пригоршнями зеленой меди. Из категории мэтров, познавших такие находки, о которых доктора исторических наук говорят с придыханием.

Остальные — моложе, но тоже народ зрелый, на кладоискательском поприще отнюдь не новички.

Коротко стриженный, похожий на цыгана Олег — брюнет с лукавым взглядом, слегка располневший к сорока годам, но все такой же шустрый, подвижный спортсмен, некогда известный в определенных кругах на всю Россию-матушку. Теперь он — тренер по рукопашному бою, учит местных силовиков грамотно бить морду. К кладоискателям его привел неизбывный интерес к антиквариату, который привлекал подростка еще со школы. На летних каникулах в бабкином сарае он обнаружил старинную бронзовую статуэтку длинноногой лошади работы известного мастера Либериха — космической в ту пору цены. Обладание раритетом потрясло его настолько, что, поглощаемый страстью коллекционирования, Олег стал одной из центральных фигур среди тех, кто на местном антикварном рынке знает, где можно купить весьма стоящие предметы подешевле, а продать, соответственно, подороже.

Длинный белобрысый Кирилл старался всем быть полезным. Весь вечер не выпускал из рук топор, дров нарубил уймищу — до утра хватит. Худой, а вернее, сухопарый, жилистый паренек из категории тех, кто вечно ищет на свою задницу приключения. И, надо заметить, находит ведь! Самый молодой в компании, пару лет тому назад купивший металлодетектор и подержанный кроссовый мотоцикл «Хонда», на котором можно забраться в любые дебри. Правда, и до полевого периода у Кирилла был кладоискательский опыт — он шарил по чердакам старых домов так, что был не раз пойман и бит суровыми обитателями развалюх. В универ, где он учился на матфаке, из полиции приходили грозные весточки о его задержаниях. Однако ж такие обстоятельства особо ему не докучали, тут уж, как говорится, охота пуще неволи. Может, потому и прилипло к нему прозвище Проныра. Собственно, он и не в обиде, охотно откликается. И даже в собственных чатах себя так именует, правда, в сокращенном виде — Проня.

Ну и Наташка — барышня озорная, двадцати восьми веселых лет, не обремененная комплексами, но обладающая обалденной фигурой и довольно смазливым личиком. В свободное от копа время проводит серьезные мастер-классы да тренинги на различные полезные темы: учет, налоги, правовые вопросы в сфере бизнеса и финансов. А это, несомненно, говорит о том, что девочка, хоть и блондинка, явно не дура. Она — единственная дочь владельца сети местных ресторанов, живет сегодня, считая, что завтрашний день позаботится о себе сам. Что ж, может себе позволить! А на вопрос, была ли замужем, неизменно отвечает — две ходки.

Ну вот и познакомились…

Несмотря на разнохарактерный род занятий, все в этой компании из категории свои ребята; живут, что называется, на одной волне. Нынче в одиночку особо-то не покопаешь, вот и сформировалась команда, можно сказать, выкристаллизовалась из разных тусняков, встреч и даже турслетов с пионерскими песнями. Понимали с полуслова, доверяли, как себе. Так бывает. Не часто, но бывает…

Налили — выпили. Про мед уже забыли. На фанерном листе, заменившем стол, — обычные в таком деле колбаса, сыр, огурцы. Ну и водка, конечно… Да и виски, чего уж там, не все ведь водку пьют.

Разговоры в подобных обстоятельствах — традиционные: копали, копаем и будем копать! Стоило лишь Кириллу высказать не то что бы опасение, а так, легкое сомнение — дескать, прижмут наше хобби, и придется спиннинги покупать — все стали говорить одновременно, перебивая и перекрикивая друг друга.

Раскрасневшаяся Наташка в этом гомоне оказалась самой компетентной и убедительной. Благо, опыт словесных баталий она имела немалый, сыпала парадоксальными положениями пресловутого закона и милицейской статистикой, которая сводилась к тому, что серьезные преступления в нашей стране и без того остаются безнаказанными по банальной причине нехватки полицейских кадров, а тут какие-то кладоискатели с медными какаликами в кармане… И резон в ее словах, несомненно, был. «Кампанейщина чистой воды, — подтвердил Олег, философски цепляя вилкой огурец в стеклянной банке. — Пройдет немного времени, и все забудут о законе, как о страшном сне. Да, собственно, и сейчас-то на него особого внимания никто не обращает. Так, по большому счету — эпизоды для отчета в дежурной полицейской сводке».

Мудрый Авдеич успокоился первым. Слегка качнувшись, встал на ноги, поднял стакан, где на два пальца темнел шотландский напиток, и неожиданно гаркнул:

— Ти-и-ихо!..

Все встрепенулись, и тут же унялись.

— Тихо! Послушайте меня.

Речь его была внятной, хотя не безупречной.

— Не надо спорить, друзья-камрады. У нас сегодня, по сути, праздник — открытие сезона. Лето ж впереди! Нас ждет такое-е-е… — неопределенным жестом он обозначил затейливую перспективу. — Сердце замирает…

Вытер пятерней вспотевший лоб и продолжил:

— Жалко тратить волшебную ночь на пустой треп, — говорил он вкрадчиво и даже загадочно. — В общем, есть предложение… Э-э-э… Я бы сказал, мой рояль в кустах: давайте проведем ее не просто так, а с особым смыслом.

Камрады недоуменно таращились на него. Чего удумал, старче?

— Сейчас поясню: каждый из нас изложит какую-либо удивительную историю, приключившуюся с ним. Ну… Мы ж походили, побродили ого-го, есть что рассказать! Так вот, тот, кто явит миру самый интересный рассказ, получит приз. Офигенный приз!

Он сделал паузу и достал из кармана куртки тяжелый большущий перстень, подбросил его на ладони и затем пустил по кругу. Даже в свете костра можно было разглядеть — вещь необыкновенная. В центре тускло блестевшего украшения — темно-красный камень в обрамлении резных сцен батального характера: кони, копья и рыцари в латах. Все это рельефно, потрясающе четко выделялось на красновато-желтом металле. Было видно, работа не рядовая, образы столь совершенны, что каждому понятно — это и есть высокое искусство.

Стало настолько тихо, что, казалось, каждый слышал биение собственного сердца. Все понимали: происходит некое удивительное явление, разорвавшее обычные ночные посиделки своей нестандартностью. Неужели эта штуковина, судя по всему, цены неимоверной, может вдруг стать чьей-то собственностью? Такое не укладывалось в голове.

— Так вот, — продолжал Авдеич, — это золото, 12 граммов. Германский Геттинген, XVII век… О как! Все клейма, как вы уже заметили, на месте. Состояние прекрасное. Я давно хотел как-то отметиться в нашей компании. Ну, если хотите, выпендриться. Да так, чтобы вы запомнили это событие на многие годы, на всю жизнь. И вот, простите, случай

камрады!

о жизни, кладах, приключениях

представился. Я отдаю вам это кольцо за самую интересную историю. Насовсем и просто так! Ну и, чтобы не тянуть, начну сам…

— Ага, — возбужденно перебила его Наташка, — сейчас будешь травить нам байки, а колечко оставишь себе. Ты ведь тоже участвуешь в конкурсе?

— Спокойно, мадам, перстень уже ваш. Насчет моих призовых мы с тобой можем поговорить приватно, — ухмыльнулся мэтр, — а у этой штучки на данном этапе хозяина нет. Вот сегодня ночью владелец как раз и определится. Но!..

Авдеич сделал длинную, не прерываемую никем паузу.

— Есть условие: рассказ должен быть исключительно правдивым. Никакого вранья! Так вот, наливайте, устраивайтесь поудобнее и слушайте…



Авдеич

— Итак… Давно это было. В пору развитого социализма, как мы сейчас именуем то время, когда о кладах советские граждане читали лишь в книжках Стивенсона, довелось мне проходить срочную службу в группе советских войск в Германии. Ростом я не вышел, а значит, по классификации работников военного комиссариата, служить мне в танковых войсках, нюхать соляру два армейских года.

Наша часть располагалась недалече от городка с труднопроизносимым названием Пфорцхайм. Гарнизон как гарнизон, таких в фатерлянде сотни: огромный плац — святая святых, где мы до обалдения тянули ножку в тяжелых кирзовых сапогах на многочисленных смотрах и парадах; казарма, пропахшая половой мастикой; штаб, куда вели беленые бордюры и огромный техпарк, где в каменных боксах стояли писятпятки, как мы называли наших круглобашенных монстров. Танки.

Каменные боксы были огромны, эхо в них гуляло, словно в спортивных залах: «О-о-о!» — орали молодые солдаты, впервые попавшие под эти своды, и пугали своими криками голубей, поселившихся в нишах громадных строений. Их возвели сразу после войны, причем, судя по истинно российскому размаху, наши военные строители проявили солдатскую смекалку и не испытывали проблем с материалами, разобрав здешний старинный замок семнадцатого века, на который в сорок пятом с американского бомбардировщика ухнула пятисоткилограммовая авиабомба.

Руины замка возвышались над пришедшим в запустение парком, естественно, старинным, где кроны дубов смыкались меж собой и еще угадывались некогда ухоженные аллеи. Безусловно, будь этот парк истинно германской территорией, здесь бы гуляли фрау с пышными формами, а в восстановленном замке, скорее всего, разместилась бы картинная галерея с работами Питера Брейгеля Старшего. Но так уж случилось, эта земля была отведена гэдээровским бургомистром под нужды советской воинской части и служила оплотом мира на территории Европы, а заодно давала приют утомленному строевыми занятиями воину с черными погонами, на которых крепились алюминиевые буквы «СА», что означало, конечно же, «Советская Армия».

О развалинах замка ходило много таинственных разговоров: поговаривали о старинных вещах, якобы найденных здесь, и более того, мы сами пытались копаться в развалинах, но кроме гнилых тряпок и истлевшего дерева нам ничего найти не удалось. Огромные куски стен лежали сплошным монолитом, словно надгробные плиты, и заглянуть под них даже всепроникающему советскому солдату было попросту невозможно. Поэтому, мы отбросили романтические фантазии и рассеивали бриллиантовый дым в сени вековых дубов традиционным российским способом, конечно же, в свободное от политзанятий время. Но однажды среди этих пыльных камней произошла история, которая потрясла мою неокрепшую на тот момент психику.

А было это так… В один из жарких июньских вечеров, в тот самый момент, когда офицеры уходят к скучающим женам и у солдата есть блаженные минуты для своего личного времени, мы с приятелем, купив бутылку водки (советский воин способен найти спирт даже вне пределов досягаемости любимой отчизны), отправились на наше место. Нашим местом, как нетрудно догадаться, были те самые развалины — серые камни, прогретые щедрым теплом наступившего лета в обрамлении незатейливых кустов. Погода пела, легкий ветерок метался меж тяжелых дубовых листьев и подгонял нас в спину. И мы спешили, хотя, надо заметить, спешить-то нам было некуда.

Неожиданно мы услышали характерный шум: работала тяжелая строительная техника — оранжевый бульдозер раскидывал остатки замка, огромным стальным ковшом расчищал плацдарм для усиления военной мощи стран демократического блока. За его пыльной работой с любопытством наблюдали командир полка, генерал-лейтенант Чижис, прозванный Чижиком, но вовсе не за фамилию, а за тонкий, почти женский голосок, а также штабные помощники, которые неустанно следовали за ним по долгу службы, куда бы он ни шел.

Мы выбрали удобную позицию для наблюдения в кустах орешника. Признаться, не без досады смотрели, как строительная техника уничтожает наш уютный уголок, куда нечасто бросали свой взор бдительные офицеры. По этому поводу незамедлительно было принято решение устроить тризну, но едва лишь мы развернули газету «Красная звезда» с портретом маршала Устинова на первой странице и достали баночку кильки в томатном соусе, раздался тонкий пронзительный крик полковника Чижиса: «Тракторист! Прекрати строительные работы немедленно!» Правда, фраза эта в силу устоявшихся в советской армии языковых традиций звучала несколько иначе, однако вербальный смысл она носила именно этот. Работы тут же прекратились.

В осевших клубах пыли из наших кустов стала заметна черная яма, вокруг которой деловито сновали старшие и младшие офицеры. Это был ход в подвал, хотя, вернее сказать, в подземелье, замок как-никак.

Все задумались… Чижик ходил вокруг ямы на прямых ногах и пытался осмыслить происходящее: с одной стороны, по германским законам нужно приглашать бургомистра, кто знает что там; с другой, территория воинской части, как ни крути, — отчизнамать. Взвесив все обстоятельства, советский офицер всегда принимает единственно верное решение: зовет особиста.

Полковник Михеев, будучи контужен еще на фронтах Отечественной, постоянно тряс головой, да так сильно, что с него порой слетала большая форменная фуражка с красным околышком. За эту привычку солдаты прозвали Михеева Трясогузкой.

Из подъехавшего уазика прежде вылетела фуражка, затем показались широченные, старого покроя галифе. «Сами не справимся», — вынес вердикт изможденный подагрой представитель советских спецслужб.

Через 15 минут на площадке собрались специалисты в штатском. Проинструктировав друг друга, они один за другим стали исчезать в яме. Минут через пять в проеме появился один из них с какими-то бумагами в руках. Его тут же обступили ответственные лица, с любопытством разглядывая находки.

Через некоторое время на площадке появились крытые брезентом грузовики. Спустились сумерки, но было видно, как из ямы, подсвеченной фарами, поднимались большие зеленые ящики и исчезали в кузовах подошедших машин.

Что было в ящиках, нам неведомо, но, судя по тому, что груз легко поднимали два человека, в них находились документы, скорее всего, военной поры.

Мы не знаем, как долго грузили ящики, нужно было бежать на вечернюю поверку, что делать — служба, и вернулись к развалинам только ночью, когда работы были закончены и оцепление снято.

Я осторожно подошел к яме и увидел в лунном свете ступени, ведущие в глубину. Мы прекрасно понимали, что после столь мощной зачистки ничего интересного в подземелье не найдем, однако очень хотелось посмотреть, что же там внизу. Мой приятель Вовка Костромин, или, проще говоря, Кострома, сбегал в парк за переноской-аккумулятором с примотанной изолентой лампой, которой обычно наши механики пользуются при ремонте.

Начали спускаться. Под ногами катались обломки камней и в большом количестве — тусклые гильзы от крупнокалиберного пулемета. Еще с войны, должно быть. На головках гильз — маркировка на немецком языке. Бетонная лестница уступами круто уходила вниз, и, что любопытно, здесь разрушений почти не было. Единственное, со стен свисали провода и кое-где встречались обломки мебели: ножки от стульев, фрагменты столешницы и битые стекла.

Спуск продолжался недолго, мы оказались в просторном зале с колоннами. Здесь нас ждало разочарование: он был абсолютно пуст. Судя по всему, товарищи в штатском очень ответственно отнеслись к возложенным на них родиной обязанностям, вынесли все подчистую.

Кострома достал «Приму», мы закурили и решили, что коль уж не везет, то лучшим решением в этой ситуации будет отправиться в казарму на наши двухъярусные железные койки, спать или, как мы говорили, давить кабанчика.

И тут вдруг я заметил, что дым от моей сигареты тянется не в сторону лестницы, а в глухую щель в углу между камнями. Надо быть дураком, чтобы не понять столь простую вещь — за этими камешками пустота, и не просто пустота, а какой-то ход. Вот здесь-то и овладел нами зуд кладоискательства по-настоящему.

«Ну, здравствуй, жопа, Новый год!» — простите, вырвалось непроизвольно.

А что вы хотите? Я попал в идиотскую ситуацию: мы каким-то дрыном все же выковыряли три неплотно прилегавших стеновых камня, из-за которых тянуло сквознячком, и я тут же ринулся в темное отверстие. А там тоннель, да какое там — старый лаз!

Мне нужно было пробраться всего-то метра три до неведомой пустоты, но эти три метра, похоже, стали моей последней дистанцией. Едва лишь грязные кирзовые сапоги исчезли в норе, я понял, что такую ошибку человек может допустить лишь один раз в своей жизни. Сначала раздался непонятный шорох, а затем вдруг спина ощутила неимоверную тяжесть. Верхние камни сдвинулись и прижали меня к основанию норы. Они сдвинулись совсем чуть-чуть, может быть, на сантиметр, но этого было достаточно, чтобы каменная ниша стала моим склепом. Застрял!

Что делать?! Пытался кричать, но голос отдавался лишь эхом в недоступном пространстве, которое скрывалось во тьме. Я был жив, и это было единственным утешением в сложившейся ситуации.

Продолжение следует…

Сергей Филипчук

MDREGION®

МЕЖДУНАРОДНАЯ СЕТЬ МАГАЗИНОВ ПОИСКОВОЙ ТЕХНИКИ

137 МАГАЗИНОВ | 5 СТРАН

МЕТАЛЛОИСКАТЕЛИ, ПОИСКОВЫЕ КАТУШКИ, МАГНИТЫ, ЛОПАТЫ, ТОПОРЫ, НОЖИ, ФОНАРИ, БИНОКЛИ, ТЕЛЕСКОПЫ, НАВИГАТОРЫ, ЭХОЛОТЫ, ЗАПЧАСТИ ДЛЯ МЕТАЛЛОИСКАТЕЛЕЙ, АКСЕССУАРЫ, АККУМУЛЯТОРЫ, РЮКЗАКИ, СУМКИ, ЧЕХЛЫ, ТЕРМОПОСУДА, ТЕРМОБЕЛЬЕ, МУЛЬТИТУЛЫ, ПАЛАТКИ, СПАЛЬНИКИ, АЛЬБОМЫ.

БЫСТРАЯ ДОСТАВКА | ОГРОМНЫЙ АССОРТИМЕНТ | СИСТЕМА СКИДОК | ОПТОВЫЕ ПРОДАЖИ
ОБМЕН СТАРЫХ ПРИБОРОВ НА НОВЫЕ | ПРОДАЖА Б/У ДЕТЕКТОРОВ | СВОЙ СЕРВИС-ЦЕНТР

РОССИЯ

Абакан
8-(3902) 322-522
www.md19.ru

Архангельск
8-(8182) 448-222
www.md29.ru

Астрахань
8-(8512) 624-724
www.md30.ru

Барнаул
8-(3852) 609-610
www.md22.ru

Белгород
8-(4722) 77-00-55
www.md31.su

Благовещенск
8-(4162) 21-87-87
www.md28.ru

Брянск
8-(4832) 377-100
www.md32.su

Братск
8-(3953) 48-48-64
www.md138.ru

В.Новгород
8-(8162) 60-40-40
www.md53.ru

Владивосток
8-(423) 256-22-77
www.md125.ru

Владикавказ
8-(8672) 28-20-20
www.md15.ru

Владимир
8-(4922) 60-26-46
www.md33.su

Волгоград
8-(8442) 505-905
www.md34.ru

Вологда
8-(8172) 58-20-90
www.md35.ru

Воронеж
8-(473) 22-88-515
www.md36.ru

Екатеринбург
8-(343) 328-28-38
www.md96.ru

Зеленоград
8-926-845-4422
www.md50.ru

Иваново
8-(4932) 27-44-44
www.md37.ru

Ижевск
8-(3412) 770-170
www.md18.ru

Иркутск
8-(3952) 648-648
www.md38.ru

Йошкар-Ола
8-(8362) 31-93-71
www.md12.ru

Казань
8-(843) 290-20-10
www.md116.ru

Калининград
8-(4012)-70-98-99
www.md39.su

Калуга
8-(4842) 40-20-90
www.md40.ru

Кемерово
8-(3842) 636-888
www.md42.ru

Киров
8-(8332) 460-490
www.md43.ru

Королёв
8-(495) 748-96-98
www.md50.ru

Кострома
8-(4942) 49-90-70
www.md44.ru

Краснодар
8-(861) 945-77-77
www.md23.su

Красноярск
8-(391) 215-25-25
www.md24.su

Курган
8-(3522) 66-36-36
www.md45.ru

Курск
8-(4712) 74-74-50
www.md46.ru

Липецк
8-(4742) 378-378
www.md48.su

Люберцы
8-(495) 923 44 22
www.md50.ru

Магадан
8-(4132) 21-34-34
www.md49.ru

Магнитогорск
8-(3519) 444-024
www.md174.ru

Махачкала
8-(928) 506-0506
www.md05.ru

Москва
8-(499) 390-81-81
www.md50.ru

Мурманск
8-(8152) 78-68-68
www.md51.ru

Наб. Челны
8-(8552) 78-06-06
www.md116.ru

Нальчик
8-928-079-08-31
www.md07.ru

Н.Новгород
8-(831) 212-90-20
www.md152.ru

Нижний Тагил
8-(3435) 21-33-03
metalloiskateli96.ru

Новороссийск
8-(8617) 654-543
www.md23.su

Новосибирск
8-(383) 239-1-239
www.md154.ru

Новокузнецк
8-(3843) 209-209
www.md142.ru

Ногинск
8-(495) 924-44-22
www.md50.ru

Одинцово
8-(495) 23-381-23
www.md50.ru

Орел
8-(4862) 630-610
www.md57.ru

Оренбург
8-(3532) 909-303
www.md56.ru

Орск
8-(987) 190-4747
metalloiskateli56.ru

Омск
8-(3812) 635-600
www.md55.su

Пенза
8-(8412) 760-260
www.md58.su

Пермь
8-(342) 279-49-09
www.md59.ru

Петрозаводск
8-(8142) 634-007
www.md10.su

Подольск
8-(495) 922-62-72
www.md50.ru

Псков
8-(8112) 70-28-28
www.md60.ru

Пятигорск
8-(988) 737-44-22
www.md126.ru

Ростов-на-Дону
8-(863) 270-02-04
www.md61.ru

Рязань
8-(4912) 511-333
www.md162.ru

Саратов
8-(8452) 935-735
www.md64.ru

Самара
8-(846) 972-22-44
www.md163.ru

С-Петербург
8-(812) 941-1010
www.md47.ru

Саранск
8-(8342) 37-37-33
www.md13.ru

Севастополь
8-(978) 978-50-50
metalloiskateli-krym.ru

Симферополь
8-(978) 978-97-97
metalloiskateli-krym.ru

Ставрополь
8-(8652) 660-700
www.md26.ru

Старый Оскол
8-(4725) 237-444
metalloiskateli-oskol.ru

Стерлитамак
8-906-100-30-40
METALLOISKATELI-STERLITAMAK.RU

Смоленск
8-(4812) 56-05-05
www.md67.ru

Сочи
8-(862) 291-47-47
www.md123.ru

Сургут
8-(3462)-33-14-14
md186.ru

Сыктывкар
8-(8212)79-15-15
www.md11.su

Таганрог
8-(863) 44-55-909
metalloiskateli61.ru

Тамбов
8-902-731-0210
www.md68.ru

Тверь
8-(4822) 64-15-15
www.md69.ru

Тольятти
8-(8482) 63-23-53
METALLOISKATELI-V-TOLYATTI.RU

Томск
8-8 (3822) 32-94-94
www.md170.ru

Тула
8-(4872) 790-600
www.md71.su

Тюмень
8-(3452) 58-59-59
www.md172.ru

Улан-Удэ
8-(3012) 564-000
www.md03.su

Ульяновск
8-(8422) 750-400
www.md173.ru

Уфа
8-(347) 266-29-29
www.md02.ru

Хабаровск
8-(4212) 93-71-71
www.md27.ru

Химки
8-(495) 643-40-64
www.md50.ru

Чебоксары
8-(8352) 22-95-95
www.md21.su

Челябинск
8-(351) 22-33-120
www.md174.ru

Череповец
8-(8202) 61-26-26
metalloiskateli35.ru

Чита
8-(3022) 712-112
www.md75.ru

Шахты
8-(863) 226-10-80
www.md61.ru

Якутск
8-(4112) 25-74-74
www.md14.ru

Ярославль
8-(4852) 680-620
www.md76.ru

Дзержинск
8-920-070-44-22
md-dzerzhinsk.ru

Нижневартовск
8-922-402-44-22
www.md86.ru

Комсомольск-на-Амуре
8-962-296-44-22
metalloiskateli-na-amure

Беларусь

Брест
+375-29-683-00-72
www.mdregion.by

Витебск
+375-29-689-00-72
www.mdregion.by

Гомель
+375-29-638-00-72
www.mdregion.by

Гродно
+375-29-656-00-72
www.mdregion.by

Минск
+375-29-108-00-72
www.mdregion.by

Могилев
+375-29-679-00-72
www.mdregion.by

Новополоцк
+375-29-653-00-72
www.mdregion.by

Кыргызстан

Бишкек
+996-312-911-611
www.mdregion.kg

Ош
+996 509 911 611
www.mdregion.kg

Узбекистан

Ташкент
+998 90 135 0090
www.mdregion.uz

Казахстан

Актау
8-(7292) 430 90 95
mdregion.asia

Актобе
8-(7132) 471-71-111
mdregion.asia

Алматы
8-(727) 972-10-10
mdregion.asia

Нур-Султан
8-708-425-40-00
mdregion.asia

Караганда
8-(7212) 439-85-35
mdregion.asia

Павлодар
8-708-340-16-26
mdregion.asia

Петропавловск
8-700-258-75-85
mdregion.asia

Семей
8-800-070-77-11
mdregion.asia

Талдыкорган
8-705-795-57-47
mdregion.asia

Тараз
8-771-420-70-70
mdregion.asia

Уральск
8-700-090-71-71
mdregion.asia

Шымкент
8-(7252) 788-999
mdregion.asia

Костанай
8-777-3980606
mdregion.asia

Усть-Каменогорск
8-708-440-44-40
mdregion.asia

СКОРО!

РОССИЯ: Воронеж (2-й магазин)
КАЗАХСТАН: Семипалатинск, Темиртау, Кызылорда
БЕЛАРУСЬ: Минск (3-й магзин)
ГРУЗИЯ: Тбилиси, Батуми, Кутаиси, Рустави
АЗЕРБАЙДЖАН: Баку, Гянджа, Сумгаит
ТАДЖИКИСТАН: Душанбе
УЗБЕКИСТАН: Ташкент
ИНДИЯ: Дели

«ДНЕВНИК КУПЦА»

ИГРАЙ БЕСПЛАТНО
ЦЕНА СЕГОДНЯ **0 РУБ.**

Первый в мире 3D-симулятор приборного поиска с самыми популярными моделями Minelab

6 МЕТАЛЛОИСКАТЕЛЕЙ MINELAB
X-TERRA 305 — MINELAB SAFARI
X-TERRA 505 — MINELAB EXPLORER
X-TERRA 705 — MINELAB E-TRAC

Игра распространяется бесплатно в магазинах сети «МДРегион», а так же на сайтах:
WWW.MDREGION.RU
WWW.MDREGION.COM

8-800-555-44-22

Единый номер. По России звонок бесплатный

Профессиональные консультации по вопросам приобретения, обслуживания, эксплуатации и ремонта поискового снаряжения и оборудования

РЕКОМЕНДУЕМ ПОСЕТИТЬ:

MDREGION.RU – ИНФОРМАЦИОННЫЙ ПОРТАЛ О ПОИСКОВОЙ ТЕХНИКЕ И КЛАДОИСКАТЕЛЬСТВЕ
VK.COM/MDREGION – НОВОСТИ, СВЕЖИЕ ОБЗОРЫ, ТЕМАТИЧЕСКИЕ ВИДЕО, КОНКУРСЫ
MDREGION.COM – ИНТЕРНЕТ-СУПЕРМАРКЕТ ПОИСКОВОГО ОБОРУДОВАНИЯ И СНАРЯЖЕНИЯ.

Адрес редакции, издательства: 123007, г. Москва, 2-й Хорошевский проезд, д.7, стр.18, пом. IX, e-mail: gazeta@mdregion.ru

Печатное СМИ, газета «Вестник MDREGION»

Вестник MDREGION

Цена свободная

Газета «Вестник MDREGION»
Зарегистрирована в Федеральной службе по надзору в сфере связи, информационных технологий и массовых коммуникаций (Роскомнадзор).

Свидетельство о регистрации ПИ № ФС 77-66959 от 25.08.2016
Статьи с пометкой «Реклама» являются рекламными материалами.
Цены в рекламных материалах действительны на день выхода газеты.

Учредитель: ООО «Сафари»
Главный редактор Инга Чинская
Редактор отдела Денис Якушевич
Дизайнер Алексей Волков
Корректор Татьяна Юзенас

Газета отпечатана в типографии ООО «Типографский комплекс «Девиз» 195027, Санкт-Петербург, ул. Якорная, д.10, корпус 2, литера А, помещение 44
Тираж 5000 экз.
Заказ № ТД-3986

Выпуск № 08, 2019
Дата и время подписания в печать: по графику: 17.07.2019 в 09:00 фактически: 17.07.2019 в 09:00
Дата выхода: 20.07.2019
Время выхода: 18:00 (мск)